



RISTOPRO



PROFESSIONAL CATERING EQUIPMENT

INDUSTRIAL VENTILATION



"Fai della tua vita un sogno..."



... e di un sogno una realtà"

Antonio Di Loro



INDICE

PRESENTAZIONE DELL' AZIENDA.....	4
SNACK.....	8
Snack wall-mounted hoods	
Snack Wandhauben	
Hottes Snack murales	
PARETE.....	24
Wall-Mounted hoods	
Hauben Wandausführung	
Hottes série Murale	
CENTRALE.....	34
Island Hoods	
Zentralhauben	
Hottes centrales	
CUBICHE A PARETE.....	44
Cubic wall-mounted hoods	
Kubische Wandhauben	
Hottes cubiques murales	
CUBICHE CENTRALE.....	54
Cubic island hoods	
Kubische Zentralhauben	
Hottes cubisque centrales	
CAPPA A PARETE FLUSSO BILANCIATO.....	64
Balanced flow wall-mounted hoods	
Wand-infusionhauben	
Hottes murales à compensation	
CAPPA CENTRALE A FLUSSO BILANCIATO.....	67
Balanced flow island hoods	
Zentral-infusionhauben	
Hottes centrales à compensation	
VENTILAZIONE INDUSTRIALE.....	70
Industrial ventilation	
Industrielüfter	
Ventilation industrielle	
FILTRAZIONE INDUSTRIALE.....	84
Industrial filtration	
Industriefiltration	
Filtration industrielle	

AZIENDA

RISTOPRO azienda rigorosamente ottimizzata ed organizzata, forte e flessibile, vanta un team affiatato ed altamente specializzato che ha maturato la sua esperienza in anni di lavoro nel settore. È stata fondata da un nucleo familiare che è composto da 4 persone le quali a livello direttivo gestiscono e seguono personalmente i vari Reparti.

La passione per il lavoro, la tenacia e la perseveranza nel perseguire e raggiungere gli obiettivi, sono le linee guida del successo che ogni giorno otteniamo.



PRODUZIONE



RISTOPRO ha saputo apportare Know How acquisito negli anni a tutte le sue fasi organizzative e produttive, conferendo al flusso produttivo un iter lineare, ottimizzato e logisticamente all'avanguardia, con risultato di un prodotto solido, stabile e curato in ogni suo particolare che viene prodotto con macchinari di ultima tecnologia e delle migliori marche.

Queste caratteristiche ci permettono di essere tra le aziende più competitive del mercato.



MACCHINARI



REPARTO TAGLIO

1 Bystronic fiber laser BYSPRINT

REPARTO PIEGATURA

1 Pressa piegatrice SCHIAVI HFB da 4 mt

1 Pressa Piegatrice SCHIAVI RG da mt 2,5

Pannellatrice RAS MULTIBEND CENTER
automatica

1 Impianto robotizzato di piegatura con Robot FANUC



REPARTO SALDATURA

2 Postazioni pensili a bandiera di saldatura a punti

2 Postazioni a colonna di saldatura a punti

3 Postazioni in linea di saldatura a TIG

1 Impianto SALDATURA bordi automatico a
controllo



REPARTO RIPULITURA

Satinatrici a nastro, a spazzola ed orbitali

1 Weld Brush impianto decapaggio

1 Cella robotizzata di ripulitura con Robot FANUC

LINEE ASSEMBLAGGIO

2 Linee motorizzate di metri lineari 50

1 Postazione Lavelli su gambe

1 Postazione Tavoli su gambe

1 Postazione assemblaggi speciali

Reparto Imballi:

2 Sollevatori - abbattitori di peso

1 Raggettatrice automatica

2 Ralle automatizzate

1 Linea Taglio e assemblaggio legname

2 Imballatrici rotanti

CONTROLLO QUALITÀ

4 Terminali Barcode



QUALITÀ AFFIDABILITÀ



Generiamo decisioni guidate da un principio fondamentale: la massima soddisfazione del cliente. Siamo per questo il fornitore ideale di soluzioni innovative e flessibili, garantendo ai clienti valore e puntualità.



Sappiamo ascoltare le esigenze dei clienti e partiamo dal semplice concetto che ogni nostro prodotto viene realizzato come se dovesse essere adoperato da noi stessi in prima persona. Per questo, i nostri progettisti sono in grado di offrire con la loro esperienza la soluzione ottimale alle richieste che ci vengono fatte, ed i nostri reparti di produzione assicurano ai clienti i più elevati standard di efficienza e di qualità in tutte le fasi. RISTOPRO è sinonimo di qualità, puntualità ed efficienza e per questo motivo garantisce standard elevati di prodotto e chiarezza e linearità nella comunicazione con i propri clienti

Il successo della RISTOPRO si fonda su una base di clienti solida e duratura, frutto di efficaci risultati ottenuti sin dalla prima fornitura.

L'azienda gestisce i suoi processi produttivi in modo tale da garantire alla propria clientela un elevato grado di soddisfazione e principalmente il rispetto dei tempi di consegna, fattore questo che rappresenta il nostro cavallo di battaglia.

La fiducia dei clienti nei confronti della RISTOPRO si concretizza grazie alla linearità dei rapporti tra i vari settori interni dell' Azienda oltre che alla professionalità dei dipendenti che sono sempre pronti a soddisfare le loro richieste.



General Manager
Amministrazione

a.disalvo@ristopro.com
amministrazione@ristopro.com
segreteria@ristopro.com
sales@ristopro.com
commerciale2@ristopro.com
commerciale1@ristopro.com
acquisti@ristopro.com



Uff. commerciale italia
Uff. commerciale estero
Uff. acquisti

SNACK CAPPE A PARETE
SNACK WALL-MOUNTED HOODS
SNACK WANDHAUBEN
HOTTES SNACK MURALES



SNACK



CAPPA A PARETE
WALL-MOUNTED HOODS
HAUBEN WANDAUSFÜHRUNG
HOTTES SÉRIE MURALES

Pag. 24



CAPPA CENTRALE
ISLAND HOODS
ZENTRAL HAUBEN
HOTTES CENTRALES

Pag. 34



CAPPA CUBICA
CUBICHOODS
KUBISCHE
HOTTES CUBIQUES

Pag. 44



CAPPA FLUSSO BILANCIATO
BALANCED FLOW HOODS
INFUSIONSHAUBEN
HOTTES À COMPENSATION

Pag. 64



VENTILAZIONE
VENTILATION
LÜFTUNG
VENTILATION

Pag. 70



ACCESSORI
ACCESSORIES
ZUBEHÖR
ACCESSOIRES

Pag. 91



SNACK

SNACK

SNACK WALL-MOUNTED HOODS

SNACK WANDHAUBEN

HOTTES SNACK MURALES



Struttura monoblocco in acciaio inox 18/10 AISI 304 satinata scotch-brite puntata elettronicamente. Canalina antigocciolamento a tenuta ermetica per la raccolta dei grassi con rubinetti di scarico. La massima igienicità e sicurezza nelle operazioni di pulizia. Filtri antigrasso in acciaio inox 18/10 a labirinto.

Einzelblock-Struktur aus Edelstahl 18/10 AISI 304 Scotch-Brite satiniert, elektronisch geschweißt. Tropffreie, hermetische Rinne zum Sammeln der Fette mit Ablasshähnen. Maximale Hygiene und Sicherheit bei der Reinigung. Fettfreie Labyrinth-Filter aus Edelstahl 18/10.

Electronically spot-welded single-piece 18/10 AISI 304 stainless steel structure with Scotchbrite satin finish. Hermetically sealed grease drip channel with drain valves. Maximum hygiene and safety during cleaning. 18/10 stainless steel labyrinth grease filters.

Carrosserie monobloc en acier inox 18/10 AISI 304 finition scotch-brite satiné, soudage électronique par résistance. Rigole antigoutte hermétiquement fermée pour la récupération des graisses munie de robinets d'évacuation des graisses. Le maximum d'hygiène et de sécurité pour les opérations de nettoyage. Filtres à graisse labyrinthe en acier inoxydable 18/10.

SNACK DSS - DSSM

CAPPE SERIE "SNACK" CON O SENZA MOTORE

Hoods series "Snack" with and without motor;

Abzugshauben der serie "Snack" mit und ohne Motor;

Hottes del série "Snack" avec et sans moteur;



SNACK DSSPA - DSSMPA

CAPPE SERIE "SNACK" CON O SENZA MOTORE, COMPLETE DI FARETTI

Hoods series "Snack" with and without motor; complete whit ceiling light and spotlight

Abzugshauben der serie "Snack" mit und ohne Motor; komplett mit Deckenlampe und spots.

Hottes del série "Snack" avec et sans moteur; munies d'éclairange au plafond et de spots.



SNACK DSSPN - DSSMPN

CAPPE SERIE "SNACK" CON O SENZA MOTORE, COMPLETE DI PLAFONIERA E NEON

Hoods series "Snack" with and without motor; complete whit ceiling light and neon

Abzugshauben der serie "Snack" mit und ohne Motor; komplett mit Deckenlampe und neonlampe.

Hottes del série "Snack" avec et sans moteur; munies d'éclairage au plafond et de néon.



SNACK DSSM - DSSMPA - DSSMPN

CAPPE SERIE "SNACK" CON O SENZA MOTORE, COMPLETE DI PLAFONIERA E VENTILATORE
A DOPPIA ASPIRAZIONE A ROTORE ESTERNO, VOLT 230/1/50HZ

"Snack" series hoods complete with ceiling light and double suction fan with external rotor, Volt 230/1/50HZ

Abzugshauben der serie "Snack" mit Deckenlampe und Ventilator mit doppeltem absaugen und Außenmotor, Volt 230/1/50HZ

Hottes série "Snack" munies d'éclairage au plafond et d'un ventilateur à double aspiration avec rotateur externe, Volt 230/1/50HZ



CAPPE
HOODS / HAUBE / HOTTES

SNACK DSS

70



MODELLO MODEL	DIMENSIONI DIMENSIONS	FORO HOLE	E	FILTRI FILTERS	LUCI LIGHTS	PORTATA FLOW RATE	PESO WEIGHT	PREZZO PRICE
	P x L cm	A x B cm	cm	n°	n°	(Q) m³/h	kg	Euro
DSS 7/10	70 x 100	30 x 30	29	2	-	880	32	763,00
DSS 7/12	70 x 120	30 x 30	29	2	-	1050	40	840,00
DSS 7/14	70 x 140	30 x 30	29	2	-	1230	45	917,00
DSS 7/16	70 x 160	30 x 30	29	3	-	1400	50	996,00
DSS 7/18	70 x 180	30 x 30	29	4	-	1600	61	1.084,00
DSS 7/20	70 x 200	35 x 35	29	4	-	1800	68	1.183,00
DSS 7/22	70 x 220	35 x 35	29	4	-	2000	72	1.259,00
DSS 7/24	70 x 240	35 x 35	29	5	-	2200	76	1.335,00
DSS 7/26	70 x 260	35 x 35	29	5	-	2300	84	1.437,00
DSS 7/28	70 x 280	40 x 40	29	6	-	2500	90	1.538,00
DSS 7/30	70 x 300	40 x 40	29	6	-	2700	92	1.627,00
DSS 7/32	70 x 320	Plenium	-	6	-	2900	98	1.705,00
DSS 7/34	70 x 340	Plenium	-	6	-	3000	104	1.778,00
DSS 7/36	70 x 360	Plenium	-	8	-	3200	112	1.844,00
DSS 7/38	70 x 380	Plenium	-	8	-	3400	120	1.920,00
DSS 7/40	70 x 400	Plenium	-	8	-	3600	131	1.993,00

SNACK DSSPA

70



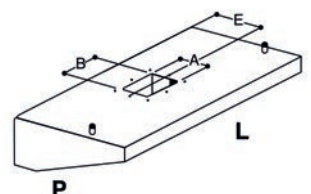
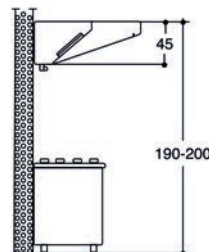
DSSPA 7/10	70 x 100	30 x 30	29	2	3	880	34	913,00
DSSPA 7/12	70 x 120	30 x 30	29	2	3	1050	42	989,00
DSSPA 7/14	70 x 140	30 x 30	29	2	3	1230	47	1.067,00
DSSPA 7/16	70 x 160	30 x 30	29	3	4	1400	52	1.296,00
DSSPA 7/18	70 x 180	30 x 30	29	4	4	1600	63	1.384,00
DSSPA 7/20	70 x 200	35 x 35	29	4	5	1800	70	1.483,00
DSSPA 7/22	70 x 220	35 x 35	29	4	5	2000	74	1.709,00
DSSPA 7/24	70 x 240	35 x 35	29	5	6	2200	78	1.786,00
DSSPA 7/26	70 x 260	35 x 35	29	5	6	2300	86	1.887,00
DSSPA 7/28	70 x 280	40 x 40	29	6	6	2500	92	1.989,00
DSSPA 7/30	70 x 300	40 x 40	29	6	6	2700	94	2.077,00
DSSPA 7/32	70 x 320	Plenium	-	6	8	2900	100	2.306,00
DSSPA 7/34	70 x 340	Plenium	-	6	8	3000	106	2.265,00
DSSPA 7/36	70 x 360	Plenium	-	8	8	3200	114	2.445,00
DSSPA 7/38	70 x 380	Plenium	-	8	10	3400	122	2.521,00
DSSPA 7/40	70 x 400	Plenium	-	8	10	3600	133	2.593,00

SNACK DSSPN

70



DSSPN 7/10	70 x 100	30 x 30	29	2	1 x 8 Watt	880	34	913,00
DSSPN 7/12	70 x 120	30 x 30	29	2	1 x 8 Watt	1050	42	989,00
DSSPN 7/14	70 x 140	30 x 30	29	2	1 x 8 Watt	1230	47	1.067,00
DSSPN 7/16	70 x 160	30 x 30	29	3	1 x 8 Watt	1400	52	1.296,00
DSSPN 7/18	70 x 180	30 x 30	29	4	1 x 8 Watt	1600	63	1.384,00
DSSPN 7/20	70 x 200	35 x 35	29	4	1 x 8 Watt	1800	70	1.483,00
DSSPN 7/22	70 x 220	35 x 35	29	4	1 x 8 Watt	2000	74	1.709,00
DSSPN 7/24	70 x 240	35 x 35	29	5	1 x 16 Watt	2200	78	1.786,00
DSSPN 7/26	70 x 260	35 x 35	29	5	1 x 16 Watt	2300	86	1.887,00
DSSPN 7/28	70 x 280	40 x 40	29	6	1 x 16 Watt	2500	92	1.989,00
DSSPN 7/30	70 x 300	40 x 40	29	6	1 x 16 Watt	2700	94	2.077,00
DSSPN 7/32	70 x 320	Plenium	-	6	2 x 16 Watt	2900	100	2.306,00
DSSPN 7/34	70 x 340	Plenium	-	6	2 x 16 Watt	3000	106	2.379,00
DSSPN 7/36	70 x 360	Plenium	-	8	2 x 16 Watt	3200	114	2.445,00
DSSPN 7/38	70 x 380	Plenium	-	8	2 x 16 Watt	3400	122	2.521,00
DSSPN 7/40	70 x 400	Plenium	-	8	2 x 16 Watt	3600	133	2.593,00



CAPPE
HOODS / HAUBE / HOTTES

SNACK DSSM

70



MODELLO MODEL	DIMENSIONI DIMENSIONS	FORO HOLE	E	FILTRI FILTERS	LUCI LIGHTS	PORTATA FLOW RATE	WATT	SDR	PESO WEIGHT	PREZZO PRICE
	P x L cm	A x B cm	cm	n°	n°	(Q) m³/h			kg	Euro
DSSM 7/10	70 x 100	21 x 23	23	2	-	880	145	7-7	45	1.248,00
DSSM 7/12	70 x 120	21 x 23	23	2	-	1050	145	7-7	53	1.325,00
DSSM 7/14	70 x 140	21 x 23	23	2	-	1230	145	7-7	58	1.402,00
DSSM 7/16	70 x 160	21 x 23	23	3	-	1400	145	7-7	63	1.481,00
DSSM 7/18	70 x 180	21 x 23	23	4	-	1600	145	7-7	74	1.569,00
DSSM 7/20	70 x 200	21 x 23	23	4	-	1800	145	7-7	81	1.668,00
DSSM 7/22	70 x 220	21 x 23	23	4	-	2000	145	7-7	87	1.865,00
DSSM 7/24	70 x 240	26 x 30	22	5	-	2200	300	9/9 Tight	91	1.941,00
DSSM 7/26	70 x 260	26 x 30	22	5	-	2300	300	9/9 Tight	99	2.043,00
DSSM 7/28	70 x 280	26 x 30	22	6	-	2500	300	9/9 Tight	105	2.144,00
DSSM 7/30	70 x 300	26 x 30	22	6	-	2700	300	9/9 Tight	107	2.233,00

SNACK DSSMPA

70



"LED spotlight"

DSSMPA 7/10	70 x 100	21 x 23	23	2	3	880	145	7-7	47	1.399,00
DSSMPA 7/12	70 x 120	21 x 23	23	2	3	1050	145	7-7	55	1.474,00
DSSMPA 7/14	70 x 140	21 x 23	23	2	3	1230	145	7-7	60	1.553,00
DSSMPA 7/16	70 x 160	21 x 23	23	3	4	1400	145	7-7	65	1.781,00
DSSMPA 7/18	70 x 180	21 x 23	23	4	4	1600	145	7-7	76	1.869,00
DSSMPA 7/20	70 x 200	21 x 23	23	4	5	1800	145	7-7	83	1.968,00
DSSMPA 7/22	70 x 220	21 x 23	23	4	5	2000	145	7-7	89	2.372,00
DSSMPA 7/24	70 x 240	26 x 30	22	5	6	2200	300	9/9 Tight	93	2.470,00
DSSMPA 7/26	70 x 260	26 x 30	22	5	6	2300	300	9/9 Tight	101	2.541,00
DSSMPA 7/28	70 x 280	26 x 30	22	6	6	2500	300	9/9 Tight	107	2.595,00
DSSMPA 7/30	70 x 300	26 x 30	22	6	6	2700	300	9/9 Tight	109	2.684,00

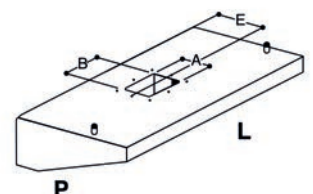
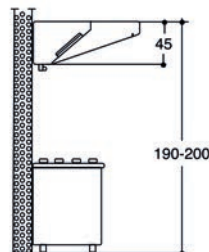
SNACK DSSMPN

70



"LED light"

DSSMPN 7/10	70 x 100	21 x 23	23	2	1x8Watt	880	145	7-7	47	1.399,00
DSSMPN 7/12	70 x 120	21 x 23	23	2	1x8Watt	1050	145	7-7	55	1.474,00
DSSMPN 7/14	70 x 140	21 x 23	23	2	1x8Watt	1230	145	7-7	60	1.553,00
DSSMPN 7/16	70 x 160	21 x 23	23	3	1x8Watt	1400	145	7-7	65	1.781,00
DSSMPN 7/18	70 x 180	21 x 23	23	4	1x8Watt	1600	145	7-7	76	1.869,00
DSSMPN 7/20	70 x 200	21 x 23	23	4	1x8Watt	1800	145	7-7	83	1.968,00
DSSMPN 7/22	70 x 220	21 x 23	23	4	1x8Watt	2000	145	7-7	89	2.372,00
DSSMPN 7/24	70 x 240	26 x 30	22	5	1x16Watt	2200	300	9/9 Tight	93	2.470,00
DSSMPN 7/26	70 x 260	26 x 30	22	5	1x16Watt	2300	300	9/9 Tight	101	2.541,00
DSSMPN 7/28	70 x 280	26 x 30	22	6	1x16Watt	2500	300	9/9 Tight	107	2.595,00
DSSMPN 7/30	70 x 300	26 x 30	22	6	1x16Watt	2700	300	9/9 Tight	109	2.684,00



CAPPE
HOODS / HAUBE / HOTTES

SNACK DSS



90

MODELLO MODEL	DIMENSIONI DIMENSIONS	FORO HOLE	E	FILTRI FILTERS	LUCI LIGHTS	PORTATA FLOW RATE	PESO WEIGHT	PREZZO PRICE
	P x L cm	A x B cm	cm	n°	n°	(Q) m³/h	kg	Euro
DSS 9/10	90 x 100	30 x 30	29	2	-	1130	40	844,00
DSS 9/12	90 x 120	30 x 30	29	2	-	1360	43	890,00
DSS 9/14	90 x 140	30 x 30	29	2	-	1580	48	966,00
DSS 9/16	90 x 160	30 x 30	29	3	-	1800	56	1.043,00
DSS 9/18	90 x 180	30 x 30	29	4	-	2040	62	1.159,00
DSS 9/20	90 x 200	35 x 35	29	4	-	2270	71	1.258,00
DSS 9/22	90 x 220	35 x 35	29	4	-	2500	74	1.337,00
DSS 9/24	90 x 240	35 x 35	29	5	-	2700	80	1.417,00
DSS 9/26	90 x 260	35 x 35	29	5	-	2950	86	1.528,00
DSS 9/28	90 x 280	40 x 40	29	6	-	3170	92	1.639,00
DSS 9/30	90 x 300	40 x 40	29	6	-	3400	100	1.742,00
DSS 9/32	90 x 320	Plenium	-	6	-	3630	105	1.839,00
DSS 9/34	90 x 340	Plenium	-	6	-	3850	109	1.912,00
DSS 9/36	90 x 360	Plenium	-	8	-	4080	114	1.986,00
DSS 9/38	90 x 380	Plenium	-	8	-	4300	123	2.060,00
DSS 9/40	90 x 400	Plenium	-	8	-	4530	135	2.140,00

SNACK DSSPA



90

DSSPA 9/10	90 x 100	30 x 30	29	2	3	1130	41	1.011,00
DSSPA 9/12	90 x 120	30 x 30	29	2	3	1360	45	1.040,00
DSSPA 9/14	90 x 140	30 x 30	29	2	3	1580	50	1.117,00
DSSPA 9/16	90 x 160	30 x 30	29	3	4	1800	58	1.344,00
DSSPA 9/18	90 x 180	30 x 30	29	4	4	2040	64	1.459,00
DSSPA 9/20	90 x 200	35 x 35	29	4	5	2270	70	1.558,00
DSSPA 9/22	90 x 220	35 x 35	29	4	5	2500	76	1.788,00
DSSPA 9/24	90 x 240	35 x 35	29	5	6	2700	82	1.867,00
DSSPA 9/26	90 x 260	35 x 35	29	5	6	2950	88	1.978,00
DSSPA 9/28	90 x 280	40 x 40	29	6	6	3170	94	2.090,00
DSSPA 9/30	90 x 300	40 x 40	29	6	6	3400	102	2.192,00
DSSPA 9/32	90 x 320	Plenium	-	6	8	3630	107	2.439,00
DSSPA 9/34	90 x 340	Plenium	-	6	8	3850	111	2.513,00
DSSPA 9/36	90 x 360	Plenium	-	8	8	4080	116	2.587,00
DSSPA 9/38	90 x 380	Plenium	-	8	10	4300	125	2.660,00
DSSPA 9/40	90 x 400	Plenium	-	8	10	4530	137	2.741,00

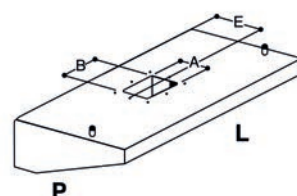
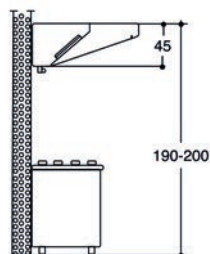


SNACK DSSPN



90

DSSPN 9/10	90 x 100	30 x 30	29	2	1 x 8 Watt	1130	41	1.011,00
DSSPN 9/12	90 x 120	30 x 30	29	2	1 x 8 Watt	1360	45	1.040,00
DSSPN 9/14	90 x 140	30 x 30	29	2	1 x 8 Watt	1580	50	1.117,00
DSSPN 9/16	90 x 160	30 x 30	29	3	1 x 8 Watt	1800	58	1.344,00
DSSPN 9/18	90 x 180	30 x 30	29	4	1 x 8 Watt	2040	64	1.459,00
DSSPN 9/20	90 x 200	35 x 35	29	4	1 x 8 Watt	2270	70	1.558,00
DSSPN 9/22	90 x 220	35 x 35	29	4	1 x 8 Watt	2500	76	1.788,00
DSSPN 9/24	90 x 240	35 x 35	29	5	1 x 16 Watt	2700	82	1.867,00
DSSPN 9/26	90 x 260	35 x 35	29	5	1 x 16 Watt	2950	88	1.978,00
DSSPN 9/28	90 x 280	40 x 40	29	6	1 x 16 Watt	3170	94	2.090,00
DSSPN 9/30	90 x 300	40 x 40	29	6	1 x 16 Watt	3400	102	2.192,00
DSSPN 9/32	90 x 320	Plenium	-	6	2 x 16 Watt	3630	107	2.439,00
DSSPN 9/34	90 x 340	Plenium	-	6	2 x 16 Watt	3850	111	2.513,00
DSSPN 9/36	90 x 360	Plenium	-	8	2 x 16 Watt	4080	116	2.587,00
DSSPN 9/38	90 x 380	Plenium	-	8	2 x 16 Watt	4300	125	2.660,00
DSSPN 9/40	90 x 400	Plenium	-	8	2 x 16 Watt	4530	137	2.741,00



CAPPE
HOODS / HAUBE / HOTTES

SNACK DSSM

90



MODELLO MODEL	DIMENSIONI DIMENSIONS	FORO HOLE	E	FILTRI FILTERS	LUCI LIGHTS	PORTATA FLOW RATE	WATT	SDR	PESO WEIGHT	PREZZO PRICE
	P x L cm	A x B cm	cm	n°	n°	(Q) m³/h			kg	Euro
DSSM 9/10	90 x 100	21 x 23	23	2	-	1130	145	7-7	50	1.337,00
DSSM 9/12	90 x 120	21 x 23	23	2	-	1360	145	7-7	56	1.375,00
DSSM 9/14	90 x 140	21 x 23	23	2	-	1580	145	7-7	61	1.451,00
DSSM 9/16	90 x 160	21 x 23	23	3	-	1800	145	7-7	69	1.528,00
DSSM 9/18	90 x 180	21 x 23	23	4	-	2040	145	7-7	75	1.644,00
DSSM 9/20	90 x 200	21 x 23	23	4	-	2270	145	7-7	83	1.864,00
DSSM 9/22	90 x 220	21 x 23	23	4	-	2500	145	7-7	89	1.944,00
DSSM 9/24	90 x 240	26 x 30	22	5	-	2700	300	9/9 Tight	95	2.023,00
DSSM 9/26	90 x 260	26 x 30	22	5	-	3000	300	9/9 Tight	101	2.134,00
DSSM 9/28	90 x 280	26 x 30	22	6	-	3000	300	9/9 Tight	106	2.247,00
DSSM 9/30	90 x 300	26 x 30	22	6	-	3000	300	9/9 Tight	115	2.348,00

SNACK DSSMPA

90



"LED spotlight"

DSSMPA 9/10	90 x 100	21 x 23	23	2	3	1130	145	7-7	52	1.491,00
DSSMPA 9/12	90 x 120	21 x 23	23	2	3	1360	145	7-7	58	1.525,00
DSSMPA 9/14	90 x 140	21 x 23	23	2	3	1580	145	7-7	63	1.602,00
DSSMPA 9/16	90 x 160	21 x 23	23	3	4	1800	145	7-7	71	1.829,00
DSSMPA 9/18	90 x 180	21 x 23	23	4	4	2040	145	7-7	77	1.944,00
DSSMPA 9/20	90 x 200	21 x 23	23	4	5	2270	145	7-7	85	2.164,00
DSSMPA 9/22	90 x 220	21 x 23	23	4	5	2500	145	7-7	91	2.394,00
DSSMPA 9/24	90 x 240	26 x 30	22	5	6	2700	300	9/9 Tight	97	2.474,00
DSSMPA 9/26	90 x 260	26 x 30	22	5	6	3000	300	9/9 Tight	103	2.584,00
DSSMPA 9/28	90 x 280	26 x 30	22	6	6	3000	300	9/9 Tight	108	2.697,00
DSSMPA 9/30	90 x 300	26 x 30	22	6	6	3000	300	9/9 Tight	117	2.799,00

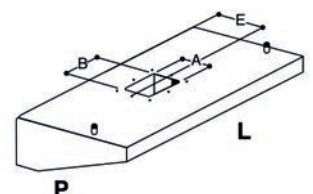
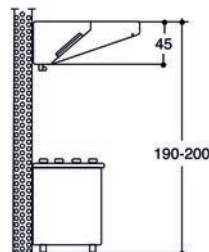
SNACK DSSMPN

90



"LED light"

DSSMPN 9/10	90 x 100	21 x 23	23	2	1x8Watt	1130	145	7-7	52	1.491,00
DSSMPN 9/12	90 x 120	21 x 23	23	2	1x8Watt	1360	145	7-7	58	1.525,00
DSSMPN 9/14	90 x 140	21 x 23	23	2	1x8Watt	1580	145	7-7	63	1.602,00
DSSMPN 9/16	90 x 160	21 x 23	23	3	1x8Watt	1800	145	7-7	71	1.829,00
DSSMPN 9/18	90 x 180	21 x 23	23	4	1x8Watt	2040	145	7-7	77	1.944,00
DSSMPN 9/20	90 x 200	21 x 23	23	4	1x8Watt	2270	145	7-7	85	2.164,00
DSSMPN 9/22	90 x 220	21 x 23	23	4	1x8Watt	2500	145	7-7	91	2.394,00
DSSMPN 9/24	90 x 240	26 x 30	22	5	1x16Watt	2700	300	9/9 Tight	97	2.474,00
DSSMPN 9/26	90 x 260	26 x 30	22	5	1x16Watt	3000	300	9/9 Tight	103	2.584,00
DSSMPN 9/28	90 x 280	26 x 30	22	6	1x16Watt	3000	300	9/9 Tight	108	2.697,00
DSSMPN 9/30	90 x 300	26 x 30	22	6	1x16Watt	3000	300	9/9 Tight	117	2.799,00



CAPPE
HOODS / HAUBE / HOTTES

SNACK DSS

110



MODELLO MODEL	DIMENSIONI DIMENSIONS	FORO HOLE	E	FILTRI FILTERS	LUCI LIGHTS	PORTATA FLOW RATE	PESO WEIGHT	PREZZO PRICE
	P x L cm	A x B cm	cm	n°	n°	(Q) m³/h	kg	Euro
DSS 11/12	110 x 120	30 x 30	29	2	-	1660	46	964,00
DSS 11/14	110 x 140	30 x 30	29	2	-	1940	51	1.048,00
DSS 11/16	110 x 160	30 x 30	29	3	-	2200	59	1.131,00
DSS 11/18	110 x 180	30 x 30	29	4	-	2500	65	1.239,00
DSS 11/20	110 x 200	35 x 35	29	4	-	2770	74	1.345,00
DSS 11/22	110 x 220	35 x 35	29	4	-	3000	77	1.428,00
DSS 11/24	110 x 240	35 x 35	29	5	-	3300	83	1.513,00
DSS 11/26	110 x 260	35 x 35	29	5	-	3600	89	1.621,00
DSS 11/28	110 x 280	40 x 40	29	6	-	3800	95	1.729,00
DSS 11/30	110 x 300	40 x 40	29	6	-	4100	103	1.843,00
DSS 11/32	110 x 320	Plenium	-	6	-	4400	112	1.986,00
DSS 11/34	110 x 340	Plenium	-	6	-	4700	117	2.082,00
DSS 11/36	110 x 360	Plenium	-	8	-	4900	120	2.176,00
DSS 11/38	110 x 380	Plenium	-	8	-	5200	126	2.206,00
DSS 11/40	110 x 400	Plenium	-	8	-	5500	138	2.283,00

SNACK DSSPA

110



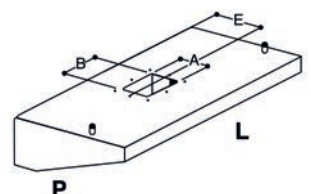
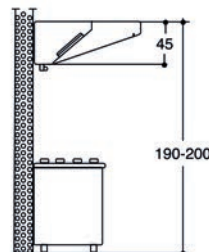
DSSPA 11/12	110 x 120	30 x 30	29	2	3	1660	48	1.115,00
DSSPA 11/14	110 x 140	30 x 30	29	2	3	1940	53	1.197,00
DSSPA 11/16	110 x 160	30 x 30	29	3	4	2200	61	1.432,00
DSSPA 11/18	110 x 180	30 x 30	29	4	4	2500	67	1.539,00
DSSPA 11/20	110 x 200	35 x 35	29	4	5	2770	76	1.645,00
DSSPA 11/22	110 x 220	35 x 35	29	4	5	3000	79	1.879,00
DSSPA 11/24	110 x 240	35 x 35	29	5	6	3300	85	1.963,00
DSSPA 11/26	110 x 260	35 x 35	29	5	6	3600	91	2.071,00
DSSPA 11/28	110 x 280	40 x 40	29	6	6	3800	97	2.180,00
DSSPA 11/30	110 x 300	40 x 40	29	6	6	4100	105	2.294,00
DSSPA 11/32	110 x 320	Plenium	-	6	8	4400	119	2.587,00
DSSPA 11/34	110 x 340	Plenium	-	6	8	4700	114	2.682,00
DSSPA 11/36	110 x 360	Plenium	-	8	8	4900	119	2.777,00
DSSPA 11/38	110 x 380	Plenium	-	8	10	5200	128	2.807,00
DSSPA 11/40	110 x 400	Plenium	-	8	10	5500	140	2.884,00

SNACK DSSPN

110



DSSPN 11/12	110 x 120	30 x 30	29	2	1 x 8 Watt	1660	48	1.115,00
DSSPN 11/14	110 x 140	30 x 30	29	2	1 x 8 Watt	1940	53	1.197,00
DSSPN 11/16	110 x 160	30 x 30	29	3	1 x 8 Watt	2200	61	1.432,00
DSSPN 11/18	110 x 180	30 x 30	29	4	1 x 8 Watt	2500	67	1.539,00
DSSPN 11/20	110 x 200	35 x 35	29	4	1 x 8 Watt	2770	76	1.645,00
DSSPN 11/22	110 x 220	35 x 35	29	4	1 x 8 Watt	3000	79	1.879,00
DSSPN 11/24	110 x 240	35 x 35	29	5	1 x 16 Watt	3300	85	1.963,00
DSSPN 11/26	110 x 260	35 x 35	29	5	1 x 16 Watt	3600	91	2.071,00
DSSPN 11/28	110 x 280	40 x 40	29	6	1 x 16 Watt	3800	97	2.180,00
DSSPN 11/30	110 x 300	40 x 40	29	6	1 x 16 Watt	4100	105	2.294,00
DSSPN 11/32	110 x 320	Plenium	-	6	2 x 16 Watt	4400	119	2.587,00
DSSPN 11/34	110 x 340	Plenium	-	6	2 x 16 Watt	4700	114	2.682,00
DSSPN 11/36	110 x 360	Plenium	-	8	2 x 16 Watt	4900	119	2.777,00
DSSPN 11/38	110 x 380	Plenium	-	8	2 x 16 Watt	5200	128	2.807,00
DSSPN 11/40	110 x 400	Plenium	-	8	2 x 16 Watt	5500	140	2.884,00



CAPPE
HOODS / HAUBE / HOTTES

SNACK DSSM

110



MODELLO MODEL	DIMENSIONI DIMENSIONS	FORO HOLE	E	FILTRI FILTERS	LUCI LIGHTS	PORTATA FLOW RATE	WATT	SDR	PESO WEIGHT	PREZZO PRICE
	P x L cm	A x B cm	cm	n°	n°	(Q) m³/h			kg	Euro
DSSM 11/12	110 x 120	21 x 23	23	2	-	1660	145	7-7	59	1.449,00
DSSM 11/14	110 x 140	21 x 23	23	2	-	1940	145	7-7	64	1.533,00
DSSM 11/16	110 x 160	21 x 23	23	3	-	2200	145	7-7	72	1.616,00
DSSM 11/18	110 x 180	21 x 23	23	4	-	2500	145	7-7	80	1.845,00
DSSM 11/20	110 x 200	21 x 23	23	4	-	2770	145	7-7	89	1.951,00
DSSM 11/22	110 x 220	21 x 23	23	4	-	3000	145	7-7	92	2.035,00
DSSM 11/24	110 x 240	26 x 30	22	5	-	3300	300	9/9 Tight	98	2.119,00
DSSM 11/26	110 x 260	26 x 30	22	5	-	3000	300	9/9 Tight	104	2.227,00
DSSM 11/28	110 x 280	26 x 30	22	6	-	3000	300	9/9 Tight	110	2.336,00
DSSM 11/30	110 x 300	26 x 30	22	6	-	3000	300	9/9 Tight	118	2.449,00

SNACK DSSMPA

110



DSSMPA 11/12	110 x 120	21 x 23	23	2	3	1660	145	7-7	61	1.600,00
DSSMPA 11/14	110 x 140	21 x 23	23	2	3	1940	145	7-7	66	1.682,00
DSSMPA 11/16	110 x 160	21 x 23	23	3	4	2200	145	7-7	74	1.917,00
DSSMPA 11/18	110 x 180	21 x 23	23	4	4	2500	145	7-7	82	2.145,00
DSSMPA 11/20	110 x 200	21 x 23	23	4	5	2770	145	7-7	91	2.251,00
DSSMPA 11/22	110 x 220	21 x 23	23	4	5	3000	145	7-7	94	2.485,00
DSSMPA 11/24	110 x 240	26 x 30	22	5	6	3300	300	9/9 Tight	100	2.570,00
DSSMPA 11/26	110 x 260	26 x 30	22	5	6	3000	300	9/9 Tight	106	2.677,00
DSSMPA 11/28	110 x 280	26 x 30	22	6	6	3000	300	9/9 Tight	112	2.786,00
DSSMPA 11/30	110 x 300	26 x 30	22	6	6	3000	300	9/9 Tight	120	2.900,00

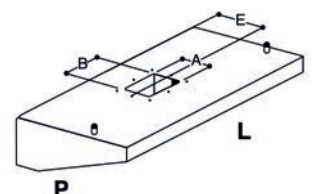
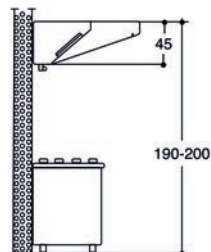


SNACK DSSMPN

110



DSSMPN 11/12	110 x 120	21 x 23	23	2	1x8Watt	1660	145	7-7	61	1.600,00
DSSMPN 11/14	110 x 140	21 x 23	23	2	1x8Watt	1940	145	7-7	66	1.682,00
DSSMPN 11/16	110 x 160	21 x 23	23	3	1x8Watt	2200	145	7-7	74	1.917,00
DSSMPN 11/18	110 x 180	21 x 23	23	4	1x8Watt	2500	145	7-7	82	2.145,00
DSSMPN 11/20	110 x 200	21 x 23	23	4	1x8Watt	2770	145	7-7	91	2.251,00
DSSMPN 11/22	110 x 220	21 x 23	23	4	1x8Watt	3000	145	7-7	94	2.485,00
DSSMPN 11/24	110 x 240	26 x 30	22	5	1x16Watt	3300	300	9/9 Tight	100	2.570,00
DSSMPN 11/26	110 x 260	26 x 30	22	5	1x16Watt	3000	300	9/9 Tight	106	2.677,00
DSSMPN 11/28	110 x 280	26 x 30	22	6	1x16Watt	3000	300	9/9 Tight	112	2.786,00
DSSMPN 11/30	110 x 300	26 x 30	22	6	1x16Watt	3000	300	9/9 Tight	120	2.900,00



CAPPE CON MOTORE E REGOLATORE DI VELOCITÀ
HOODS WITH MOTOR AND SPEED CONTROLLER
HAUBEN MIT MOTOR UND DREHZAHLEGLER
HOTTES AVEC MOTEUR ET RÉGULATEUR DE VITESSE



**CAPPE CON MOTORE E
REGOLATORE DI VELOCITÀ**



CAPPA A PARETE
WALL-MOUNTED HOODS
HAUBEN WANDAUSFÜHRUNG
HOTTES SÉRIE MURALES

Pag. 24



CAPPA CENTRALE
ISLAND HOODS
ZENTRAL HAUBEN
HOTTES CENTRALES

Pag. 34



CAPPA CUBICA
CUBICHOODS
KUBISCHE
HOTTES CUBIQUES

Pag. 44



CAPPA FLUSSO BILANCIATO
BALANCED FLOW HOODS
INFUSIONSHAUBEN
HOTTES À COMPENSATION

Pag. 64



VENTILAZIONE
VENTILATION
LÜFTUNG
VENTILATION

Pag. 70



ACCESSORI
ACCESSORIES
ZUBEHÖR
ACCESSOIRES

Pag. 91



SNACK PLUS

CAPPE CON MOTORE E REGOLATORE DI VELOCITÀ

HOODS WITH MOTOR AND SPEED CONTROLLER

HAUBEN MIT MOTOR UND DREHZAHLEGLER

HOTTES AVEC MOTEUR ET RÉGULATEUR DE VITESSE



Struttura monoblocco in acciaio inox 18/10 AISI 304 satinata scotch-brite puntata elettronicamente. Canalina antigocciolamento a tenuta ermetica per la raccolta dei grassi con rubinetti di scarico. La massima igienicità e sicurezza nelle operazioni di pulizia. Filtri antigrasso in acciaio inox 18/10 a labirinto.

Einzelblock-Struktur aus Edelstahl 18/10 AISI 304 Scotch-Brite satiniert, elektronisch geschweißt. Tropffreie, hermetische Rinne zum Sammeln der Fette mit Ablasshähnen. Maximale Hygiene und Sicherheit bei der Reinigung. Fettfreie Labyrinth-Filter aus Edelstahl 18/10.

Electronically spot-welded single-piece 18/10 AISI 304 stainless steel structure with Scotchbrite satin finish. Hermetically sealed grease drip channel with drain valves. Maximum hygiene and safety during cleaning. 18/10 stainless steel labyrinth grease filters.

Carrosserie monobloc en acier inox 18/10 AISI 304 finition scotch-brite satiné, soudage électronique par résistance. Rigole antigoutte hermétiquement fermée pour la récupération des graisses munie de robinets d'évacuation des graisses. Le maximum d'hygiène et de sécurité pour les opérations de nettoyage. Filtres à graisse labyrinthe en acier inoxydable 18/10.

SNACK DSSMRPA

FORNITA DI SERIE CON VENTILATORI DI TIPO A STATORE ROTANTE 4 POLI 1400 GIRI, VOLT 230/1/50 HZ
REGOLATORE* MANUALE CON INTERRUTTORE LUCE E GAS, IMPIANTO ELETTRICO CABLATO,
ILLUMINAZIONE CON FARETTI. FILTRI A LABIRINTO

Supplied as standard with 4-pole coil stator fans, 1400 rpm, 230V/1/50Hz.

Manual* speed controller with light switch and gas valve, fully wired electrics, spotlights, labyrinth filters.

Serienmäßig geliefert mit Ventilator des Typs Rotationsstator 4-polig 1400 Umdrehungen, Volt 230/1/50 Hz,
manueller* Regulator mit Schalter für Licht und Gas, verkabelte elektrische Anlage, Labyrinth-Filter. Mit deckenlampe spots.

La fourniture de série comprend des ventilateurs à stator bobiné 4 pôles, 1400 tours, volts 230/50 Hz,
régulateur manuel* numérique avec interrupteur éclairage et gaz. Installation électrique câblée. Spots filtres labyrinthe.



SNACK DSSMRPN

FORNITA DI SERIE CON VENTILATORI DI TIPO A STATORE ROTANTE 4 POLI 1400 GIRI, VOLT 230/1/50 HZ
REGOLATORE* MANUALE CON INTERRUTTORE LUCE E GAS, IMPIANTO ELETTRICO CABLATO,
ILLUMINAZIONE. FILTRI A LABIRINTO

Supplied as standard with 4-pole coil stator fans, 1400 rpm, 230V/1/50Hz.

Manual* speed controller with light switch and gas valve, fully wired electrics, labyrinth filters and light.

Serienmäßig geliefert mit Ventilator des Typs Rotationsstator 4-polig 1400 Umdrehungen, Volt 230/1/50 Hz IP 65,
manueller* Regulator mit Schalter für Licht und Gas, verkabelte elektrische Anlage, Labyrinth-Filter. Dichte Lampen.

La fourniture de série comprend des ventilateurs à stator bobiné 4 pôles, 1400 tours, volts 230/50 Hz,
régulateur manuel* numérique avec interrupteur éclairage et gaz. Installation électrique câblée. Filtres labyrinthe. Lampes étanches.



* su richiesta digitale
* on request digital speed controller
* auf anfrage digitaler regulator
* sur demand régulateur digital

SNACK DSSMRPA - DSSMRPN versione con motore

CAPPE SERIE "SNACK" COMPLETE DI PLAFONIERA E VENTILATORE A DOPPIA
ASPIRAZIONE A ROTORE ESTERNO, VOLT 230/1/50 HZ IP 55

"Snack" series hoods complete with ceiling light and double suction fan
with external rotor, Volt 230/1/50HZ IP 55

Abzugshauben der Serie "Snack" mit Deckenlampe und Ventilator mit doppeltem Absaugen
und Außenmotor, Volt 230/1/50HZ IP 55

Hottes série "Snack" munies d' éclairage au plafond et d'un ventilateur à double aspiration
avec rotateur externe, Volt 230/1/50HZ IP 55



SNACK DSSMRTPA - DSSMRTPN con regolatore touch*

DISPONIBILE PER LE SERIE SNACK



* su richiesta regolatore digitale "TOUCH"
* on request "TOUCH" digital speed controller
* auf anfrage digitaler regulator "TOUCH"
* sur demand régulateur digital "TOUCH"

CAPPE
HOODS / HAUBE / HOTTES

SNACK DSSMRPA

70



“LED spotlight”

MODELLO MODEL	DIMENSIONI DIMENSIONS	FORO HOLE	E	FILTRI FILTERS	LUCI LIGHTS	PORTATA FLOW RATE	WATT	SDR	PESO WEIGHT	PREZZO PRICE
	P x L cm	A x B cm	cm	n°	n°	(Q) m³/h			kg	Euro
DSSMRPA 7/10	70 x 100	21 x 23	23	2	3	880	145	7-7	48	1.735,00
DSSMRPA 7/12	70 x 120	21 x 23	23	2	3	1050	145	7-7	58	1.832,00
DSSMRPA 7/14	70 x 140	21 x 23	23	2	3	1230	145	7-7	61	1.927,00
DSSMRPA 7/16	70 x 160	21 x 23	23	3	4	1400	145	7-7	64	2.021,00
DSSMRPA 7/18	70 x 180	21 x 23	23	4	4	1600	145	7-7	72	2.147,00
DSSMRPA 7/20	70 x 200	21 x 23	23	4	5	1800	145	7-7	80	2.274,00
DSSMRPA 7/22	70 x 220	21 x 23	23	4	5	2000	145	7-7	88	2.466,00
DSSMRPA 7/24	70 x 240	26 x 30	22	5	6	2200	300	9/9 Tight	96	2.493,00
DSSMRPA 7/26	70 x 260	26 x 30	22	5	6	2300	300	9/9 Tight	102	2.644,00
DSSMRPA 7/28	70 x 280	26 x 30	22	6	6	2500	300	9/9 Tight	109	2.816,00
DSSMRPA 7/30	70 x 300	26 x 30	22	6	6	3000	300	9/9 Tight	117	2.936,00

SNACK DSSMRPN

70



“LED light”

DSSMRPN 7/10	70 x 100	21 x 23	23	2	1x8Watt	880	145	7-7	48	1.735,00
DSSMRPN 7/12	70 x 120	21 x 23	23	2	1x8Watt	1050	145	7-7	58	1.832,00
DSSMRPN 7/14	70 x 140	21 x 23	23	2	1x8Watt	1230	145	7-7	61	1.927,00
DSSMRPN 7/16	70 x 160	21 x 23	23	3	1x8Watt	1400	145	7-7	64	2.021,00
DSSMRPN 7/18	70 x 180	21 x 23	23	4	1x8Watt	1600	145	7-7	72	2.147,00
DSSMRPN 7/20	70 x 200	21 x 23	23	4	1x8Watt	1800	145	7-7	80	2.274,00
DSSMRPN 7/22	70 x 220	21 x 23	23	4	1x8Watt	2000	145	7-7	88	2.466,00
DSSMRPN 7/24	70 x 240	26 x 30	22	5	1x16Watt	2200	300	9/9 Tight	96	2.493,00
DSSMRPN 7/26	70 x 260	26 x 30	22	5	1x16Watt	2300	300	9/9 Tight	102	2.644,00
DSSMRPN 7/28	70 x 280	26 x 30	22	6	1x16Watt	2500	300	9/9 Tight	109	2.816,00
DSSMRPN 7/30	70 x 300	26 x 30	22	6	1x16Watt	3000	300	9/9 Tight	117	2.936,00

SNACK DSSMRPA

90



“LED spotlight”

DSSMRPA 9/10	90 x 100	21 x 23	23	2	3	1130	145	7-7	57	1.846,00
DSSMRPA 9/12	90 x 120	21 x 23	23	2	3	1360	145	7-7	60	1.892,00
DSSMRPA 9/14	90 x 140	21 x 23	23	2	3	1580	145	7-7	63	1.990,00
DSSMRPA 9/16	90 x 160	21 x 23	23	3	4	1800	145	7-7	67	2.087,00
DSSMRPA 9/18	90 x 180	21 x 23	23	4	4	2040	145	7-7	76	2.270,00
DSSMRPA 9/20	90 x 200	21 x 23	23	4	5	2270	145	7-7	85	2.453,00
DSSMRPA 9/22	90 x 220	21 x 23	23	4	5	2500	145	7-7	94	2.557,00
DSSMRPA 9/24	90 x 240	26 x 30	22	5	6	2700	300	9/9 Tight	104	2.662,00
DSSMRPA 9/26	90 x 260	26 x 30	22	5	6	3000	300	9/9 Tight	113	2.807,00
DSSMRPA 9/28	90 x 280	26 x 30	22	6	6	3000	300	9/9 Tight	122	2.951,00
DSSMRPA 9/30	90 x 300	26 x 30	22	6	6	3000	300	9/9 Tight	131	3.060,00

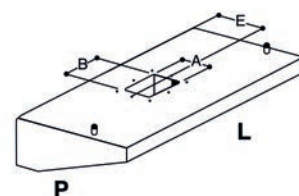
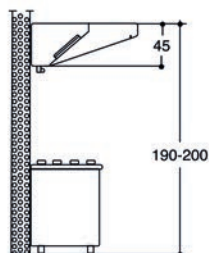
SNACK DSSMRPN

90



“LED light”

DSSMRPN 9/10	90 x 260	21 x 23	23	2	1x8Watt	1130	145	7-7	57	1.846,00
DSSMRPN 9/12	90 x 120	21 x 23	23	2	1x8Watt	1360	145	7-7	60	1.892,00
DSSMRPN 9/14	90 x 140	21 x 23	23	2	1x8Watt	1580	145	7-7	63	1.990,00
DSSMRPN 9/16	90 x 160	21 x 23	23	3	1x8Watt	1800	145	7-7	67	2.087,00
DSSMRPN 9/18	90 x 180	21 x 23	23	4	1x8Watt	2040	145	7-7	76	2.270,00
DSSMRPN 9/20	90 x 200	21 x 23	23	4	1x8Watt	2270	145	7-7	85	2.453,00
DSSMRPN 9/22	90 x 220	21 x 23	23	4	1x8Watt	2500	145	7-7	94	2.557,00
DSSMRPN 9/24	90 x 240	26 x 30	22	5	1x16Watt	2700	300	9/9 Tight	104	2.662,00
DSSMRPN 9/26	90 x 260	26 x 30	22	5	1x16Watt	3000	300	9/9 Tight	113	2.807,00
DSSMRPN 9/28	90 x 280	26 x 30	22	6	1x16Watt	3000	300	9/9 Tight	122	2.951,00
DSSMRPN 9/30	90 x 300	26 x 30	22	6	1x16Watt	3000	300	9/9 Tight	131	3.060,00



CAPPE
HOODS / HAUBE / HOTTES

SNACK DSSMRPA

110



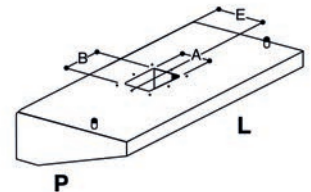
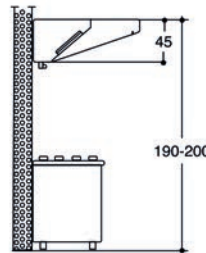
MODELLO MODEL	DIMENSIONI DIMENSIONS	FORO HOLE	E	FILTRI FILTERS	LUCI LIGHTS	PORTATA FLOW RATE	WATT	SDR	PESO WEIGHT	PREZZO PRICE
	P x L cm	A x B cm	cm	n°	n°	(Q) m³/h			kg	Euro
DSSMRPA 11/12	110 x 120	21 x 23	23	2	3	1660	145	7-7	62	1.985,00
DSSMRPA 11/14	110 x 140	21 x 23	23	2	3	1940	145	7-7	65	2.092,00
DSSMRPA 11/16	110 x 160	21 x 23	23	3	4	2200	145	7-7	71	2.199,00
DSSMRPA 11/18	110 x 180	21 x 23	23	4	4	2500	145	7-7	80	2.382,00
DSSMRPA 11/20	110 x 200	21 x 23	23	4	5	2770	145	7-7	90	2.567,00
DSSMRPA 11/22	110 x 220	21 x 23	23	4	5	3000	145	7-7	99	2.673,00
DSSMRPA 11/24	110 x 240	26 x 30	22	5	6	3300	300	9/9 Tight	112	2.783,00
DSSMRPA 11/26	110 x 260	26 x 30	22	5	6	3000	300	9/9 Tight	124	2.922,00
DSSMRPA 11/28	110 x 280	26 x 30	22	6	6	3000	300	9/9 Tight	136	3.062,00
DSSMRPA 11/30	110 x 300	26 x 30	22	6	6	3000	300	9/9 Tight	149	3.190,00

SNACK DSSMRPN

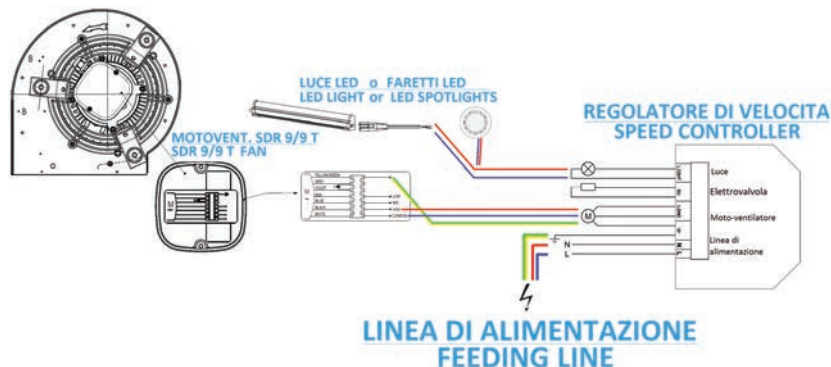
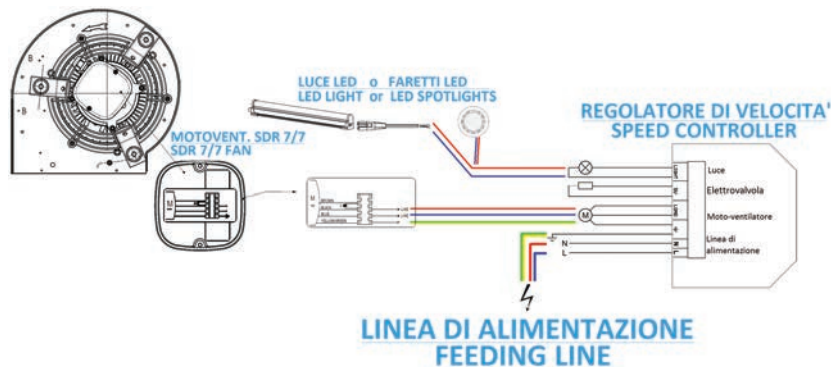
110



DSSMRPN 11/12	110 x 120	21 x 23	23	2	1x8Watt	1660	145	7-7	62	1.985,00
DSSMRPN 11/14	110 x 140	21 x 23	23	2	1x8Watt	1940	145	7-7	65	2.092,00
DSSMRPN 11/16	110 x 160	21 x 23	23	3	1x8Watt	2200	145	7-7	71	2.199,00
DSSMRPN 11/18	110 x 180	21 x 23	23	4	1x8Watt	2500	145	7-7	80	2.382,00
DSSMRPN 11/20	110 x 200	21 x 23	23	4	1x8Watt	2770	145	7-7	90	2.567,00
DSSMRPN 11/22	110 x 220	21 x 23	23	4	1x8Watt	3000	145	7-7	99	2.673,00
DSSMRPN 11/24	110 x 240	26 x 30	22	5	1x16Watt	3300	300	9/9 Tight	112	2.783,00
DSSMRPN 11/26	110 x 260	26 x 30	22	5	1x16Watt	3000	300	9/9 Tight	124	2.922,00
DSSMRPN 11/28	110 x 280	26 x 30	22	6	1x16Watt	3000	300	9/9 Tight	136	3.062,00
DSSMRPN 11/30	110 x 300	26 x 30	22	6	1x16Watt	3000	300	9/9 Tight	149	3.190,00



COLLEGAMENTI ELETTRICI / ELECTRICAL CONNECTIONS / ELEKTRISCHE ANSCHLÜSSE / CONNECTIONS ELECTRIQUES



CAPPA A PARETE
WALL-MOUNTED HOODS
HAUBEN WANDAUSFÜHRUNG
HOTTES SÉRIE MURALES



CAPPE A PARETE



SNACK CAPPE A PARETE
SNACK WALL-MOUNTED HOODS
SNACK WANDHAUBEN
HOTTES SNACK MURALES

Pag. 8



CAPPA CENTRALE
ISLAND HOODS
ZENTRAL HAUBEN
HOTTES CENTRALES

Pag. 34



CAPPA CUBICA
CUBICHOODS
KUBISCHE
HOTTES CUBIQUES

Pag. 44



CAPPA FLUSSO BILANCIATO
BALANCED FLOW HOODS
INFUSIONSHAUBEN
HOTTES À COMPENSATION

Pag. 64



VENTILAZIONE
VENTILATION
LÜFTUNG
VENTILATION

Pag. 70



ACCESSORI
ACCESSORIES
ZUBEHÖR
ACCESSOIRES

Pag. 91



PARETE

WALL-MOUNTED HOODS
HAUBEN WANDAUSFÜHRUNG
HOTTES SÉRIE MURALES



Struttura vista frontale in acciaio inox 18/10 AISI 304 satinata scotch-brite puntata elettronicamente. Canalina antigocciolamento a tenuta ermetica per la raccolta dei grassi con rubinetti di scarico. La massima igienicità e sicurezza nelle operazioni di pulizia. Filtri antigrasso in acciaio inox 18/10 a labirinto.

Front-sight Struktur aus Edelstahl 18/10 AISI 304 Scotch-Brite satiniert, elektronisch geschweißt. Tropffreie, hermetische Rinne zum Sammeln der Fette mit Ablasshähnen. Maximale Hygiene und Sicherheit bei der Reinigung. Fettfreie Labyrinth-Filter aus Edelstahl 18/10.

Electronically spot-welded front view 18/10 AISI 304 stainless steel structure with Scotchbrite satin finish. Hermetically sealed grease drip channel with drain valves. Maximum hygiene and safety during cleaning. 18/10 stainless steel labyrinth grease filters.

Carrosserie vue de front en acier inox 18/10 AISI 304 finition scotch-brite satinée, soudage électronique par résistance. Rigole antigoutte hermétiquement fermée pour la récupération des graisses munie de robinets d'évacuation des graisses. Le maximum d'hygiène et de sécurité pour les opérations de nettoyage. Filtres à graisse labyrinthe en acier inoxydable 18/10.

PARETE DSP - DSPM

CAPPE SERIE "PARETE" CON O SENZA MOTORE

Wall-mounted hoods, with and without motor;

Abzugshauben der serie "Parete" mit und ohne Motor;

Hottes de la série "Murale" avec et sans moteur.



PARETE DSPPA - DSPMPA

CAPPE SERIE "PARETE" CON O SENZA MOTORE, COMPLETE DI PLAFONIERA E FARETTI

Wall-mounted hoods, with and without motor; complete with ceiling light and spotlights;

Abzugshauben der serie "Parete" mit und ohne Motor; komplett mit Deckenlampe und spots;

Hottes de la série "Murale" avec et sans moteur; munies d'éclairage au plafond et de spots.



PARETE DSPPN - DSPMPN

CAPPE SERIE "PARETE" CON O SENZA MOTORE, COMPLETE DI PLAFONIERA E NEON

Wall-mounted hoods, with and without motor, complete with ceiling light and neon;

Abzugshauben der serie "Parete" mit und ohne Motor, komplett mit Deckenlampe und Neonlampe;

Hottes de la série "Murale" avec et sans moteur, munies d'éclairage au plafond et de néon.



PARETE DSPM - DSPMPA - DSPMPN versione con motore

CAPPE SERIE "PARETE" CON O SENZA MOTORE, COMPLETE DI PLAFONIERA E VENTILATORE
A DOPPIA ASPIRAZIONE A ROTORE ESTERNO, VOLT 230/1/50 HZ

Wall-mounted hoods complete whit ceiling light and double suction fan with external rotor, Volt 230/1/50Hz;

Abzugshauben der serie "Parete" mit Deckenlampe und Ventilator mit doppeltem Absaugen und Außenmotor,
Volt 230/1/50Hz;

Hottes de la série "Murale" munies d'éclairange au plafond et d'un ventilateur à double aspiration avec roteur externe,
Volt 230/1/50Hz.



CAPPE
HOODS / HAUBE / HOTTES

PARETE DSP



90

MODELLO MODEL	DIMENSIONI DIMENSIONS	FORO HOLE	E	FILTRI FILTERS	LUCI LIGHTS	PORTATA FLOW RATE	PESO WEIGHT	PREZZO PRICE
	P x L cm	A x B cm	cm	n°	n°	(Q) m³/h	kg	Euro
DSP 9/12	90 x 120	30 x 30	29	2	-	1360	47	997,00
DSP 9/14	90 x 140	30 x 30	29	2	-	1580	53	1.069,00
DSP 9/16	90 x 160	30 x 30	29	3	-	1800	61	1.140,00
DSP 9/18	90 x 180	30 x 30	29	4	-	2040	68	1.234,00
DSP 9/20	90 x 200	35 x 35	29	4	-	2270	74	1.498,00
DSP 9/22	90 x 220	35 x 35	29	4	-	2500	81	1.578,00
DSP 9/24	90 x 240	35 x 35	29	5	-	2700	88	1.658,00
DSP 9/26	90 x 260	35 x 35	29	5	-	2950	95	1.705,00
DSP 9/28	90 x 280	40 x 40	29	6	-	3170	100	1.754,00
DSP 9/30	90 x 300	40 x 40	29	6	-	3400	110	1.848,00
DSP 9/32	90 x 320	Plenium	-	6	-	3630	119	1.930,00
DSP 9/34	90 x 340	Plenium	-	6	-	3850	130	2.007,00
DSP 9/36	90 x 360	Plenium	-	8	-	4080	137	2.086,00
DSP 9/38	90 x 380	Plenium	-	8	-	4300	145	2.162,00
DSP 9/40	90 x 400	Plenium	-	8	-	4530	155	2.239,00

PARETE DSPPA



90

DSPPA 9/12	90 x 120	30 x 30	29	2	3	1360	49	1.147,00
DSPPA 9/14	90 x 140	30 x 30	29	2	3	1580	55	1.218,00
DSPPA 9/16	90 x 160	30 x 30	29	3	4	1800	63	1.440,00
DSPPA 9/18	90 x 180	30 x 30	29	4	4	2040	70	1.534,00
DSPPA 9/20	90 x 200	35 x 35	29	4	5	2270	76	1.798,00
DSPPA 9/22	90 x 220	35 x 35	29	4	5	2500	83	2.028,00
DSPPA 9/24	90 x 240	35 x 35	29	5	6	2700	90	2.109,00
DSPPA 9/26	90 x 260	35 x 35	29	5	6	2950	97	2.156,00
DSPPA 9/28	90 x 280	40 x 40	29	6	6	3170	102	2.205,00
DSPPA 9/30	90 x 300	40 x 40	29	6	6	3400	112	2.299,00
DSPPA 9/32	90 x 320	Plenium	-	6	8	3630	121	2.530,00
DSPPA 9/34	90 x 340	Plenium	-	6	8	3850	132	2.607,00
DSPPA 9/36	90 x 360	Plenium	-	8	8	4080	139	2.687,00
DSPPA 9/38	90 x 380	Plenium	-	8	10	4300	147	2.763,00
DSPPA 9/40	90 x 400	Plenium	-	8	10	4530	157	2.840,00

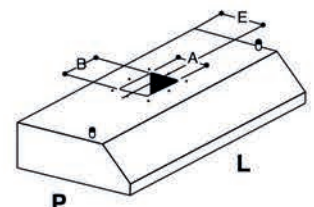
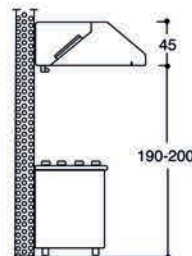


PARETE DSPPN



90

DSPPN 9/12	90 x 120	30 x 30	29	2	1 x 8 Watt	1360	49	1.147,00
DSPPN 9/14	90 x 140	30 x 30	29	2	1 x 8 Watt	1580	55	1.218,00
DSPPN 9/16	90 x 160	30 x 30	29	3	1 x 8 Watt	1800	63	1.440,00
DSPPN 9/18	90 x 180	30 x 30	29	4	1 x 8 Watt	2040	70	1.534,00
DSPPN 9/20	90 x 200	35 x 35	29	4	1 x 8 Watt	2270	76	1.798,00
DSPPN 9/22	90 x 220	35 x 35	29	4	1 x 8 Watt	2500	83	2.028,00
DSPPN 9/24	90 x 240	35 x 35	29	5	1 x 16 Watt	2700	90	2.109,00
DSPPN 9/26	90 x 260	35 x 35	29	5	1 x 16 Watt	2950	97	2.156,00
DSPPN 9/28	90 x 280	40 x 40	29	6	1 x 16 Watt	3170	102	2.205,00
DSPPN 9/30	90 x 300	40 x 40	29	6	1 x 16 Watt	3400	112	2.299,00
DSPPN 9/32	90 x 320	Plenium	-	6	2 x 16 Watt	3630	121	2.530,00
DSPPN 9/34	90 x 340	Plenium	-	6	2 x 16 Watt	3850	132	2.607,00
DSPPN 9/36	90 x 360	Plenium	-	8	2 x 16 Watt	4080	139	2.687,00
DSPPN 9/38	90 x 380	Plenium	-	8	2 x 16 Watt	4300	147	2.763,00
DSPPN 9/40	90 x 400	Plenium	-	8	2 x 16 Watt	4530	157	2.840,00



CAPPE
HOODS / HAUBE / HOTTES

PARETE DSPM



90

MODELLO MODEL	DIMENSIONI DIMENSIONS	FORO HOLE	E	FILTRI FILTERS	LUCI LIGHTS	PORTATA FLOW RATE	WATT	SDR	PESO WEIGHT	PREZZO PRICE
	P x L cm	A x B cm	cm	n°	n°	(Q) m³/h			kg	Euro
DSPM 9/12	90 x 120	21 x 23	23	2	-	1360	145	7-7	60	1.482,00
DSPM 9/14	90 x 140	21 x 23	23	2	-	1580	145	7-7	66	1.554,00
DSPM 9/16	90 x 160	21 x 23	23	3	-	1800	145	7-7	74	1.625,00
DSPM 9/18	90 x 180	21 x 23	23	4	-	2040	145	7-7	81	1.719,00
DSPM 9/20	90 x 200	21 x 23	23	4	-	2270	145	7-7	89	2.105,00
DSPM 9/22	90 x 220	21 x 23	23	4	-	2500	145	7-7	96	2.184,00
DSPM 9/24	90 x 240	26 x 30	22	5	-	2700	300	9/9 Tight	103	2.264,00
DSPM 9/26	90 x 260	26 x 30	22	5	-	3000	300	9/9 Tight	110	2.313,00
DSPM 9/28	90 x 280	26 x 30	22	6	-	3000	300	9/9 Tight	115	2.361,00
DSPM 9/30	90 x 300	26 x 30	22	6	-	3000	300	9/9 Tight	125	2.456,00

PARETE DSPMPA



90

MODELLO MODEL	DIMENSIONI DIMENSIONS	FORO HOLE	E	FILTRI FILTERS	LUCI LIGHTS	PORTATA FLOW RATE	WATT	SDR	PESO WEIGHT	PREZZO PRICE
	P x L cm	A x B cm	cm	n°	n°	(Q) m³/h			kg	Euro
DSPMPA 9/12	90 x 120	21 x 23	23	2	3	1360	145	7-7	62	1.632,00
DSPMPA 9/14	90 x 140	21 x 23	23	2	3	1580	145	7-7	68	1.703,00
DSPMPA 9/16	90 x 160	21 x 23	23	3	4	1800	145	7-7	76	1.925,00
DSPMPA 9/18	90 x 180	21 x 23	23	4	4	2040	145	7-7	83	2.019,00
DSPMPA 9/20	90 x 200	21 x 23	23	4	5	2270	145	7-7	91	2.405,00
DSPMPA 9/22	90 x 220	21 x 23	23	4	5	2500	145	7-7	98	2.634,00
DSPMPA 9/24	90 x 240	26 x 30	22	5	6	2700	300	9/9 Tight	105	2.715,00
DSPMPA 9/26	90 x 260	26 x 30	22	5	6	3000	300	9/9 Tight	112	2.763,00
DSPMPA 9/28	90 x 280	26 x 30	22	6	6	3000	300	9/9 Tight	117	2.811,00
DSPMPA 9/30	90 x 300	26 x 30	22	6	6	3000	300	9/9 Tight	127	2.906,00

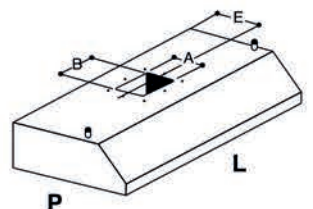
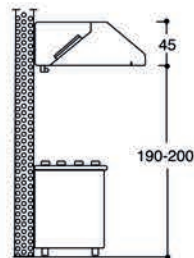


PARETE DSPMPN



90

MODELLO MODEL	DIMENSIONI DIMENSIONS	FORO HOLE	E	FILTRI FILTERS	LUCI LIGHTS	PORTATA FLOW RATE	WATT	SDR	PESO WEIGHT	PREZZO PRICE
	P x L cm	A x B cm	cm	n°	n°	(Q) m³/h			kg	Euro
DSPMPN 9/12	90 x 120	21 x 23	23	2	1x8Watt	1360	145	7-7	62	1.632,00
DSPMPN 9/14	90 x 140	21 x 23	23	2	1x8Watt	1580	145	7-7	68	1.703,00
DSPMPN 9/16	90 x 160	21 x 23	23	3	1x8Watt	1800	145	7-7	76	1.925,00
DSPMPN 9/18	90 x 180	21 x 23	23	4	1x8Watt	2040	145	7-7	83	2.019,00
DSPMPN 9/20	90 x 200	21 x 23	23	4	1x8Watt	2270	145	7-7	91	2.405,00
DSPMPN 9/22	90 x 220	21 x 23	23	4	1x8Watt	2500	145	7-7	98	2.634,00
DSPMPN 9/24	90 x 240	26 x 30	22	5	1x16Watt	2700	300	9/9 Tight	105	2.715,00
DSPMPN 9/26	90 x 260	26 x 30	22	5	1x16Watt	3000	300	9/9 Tight	112	2.763,00
DSPMPN 9/28	90 x 280	26 x 30	22	6	1x16Watt	3000	300	9/9 Tight	117	2.811,00
DSPMPN 9/30	90 x 300	26 x 30	22	6	1x16Watt	3000	300	9/9 Tight	127	2.906,00



CAPPE
HOODS / HAUBE / HOTTES

PARETE DSP



110

MODELLO MODEL	DIMENSIONI DIMENSIONS	FORO HOLE	E	FILTRI FILTERS	LUCI LIGHTS	PORTATA FLOW RATE	PESO WEIGHT	PREZZO PRICE
	P x L cm	A x B cm	cm	n°	n°	(Q) m³/h	kg	Euro
DSP 11/12	110 x 120	30 x 30	29	2	-	1660	55	1.055,00
DSP 11/14	110 x 140	30 x 30	29	2	-	1940	60	1.131,00
DSP 11/16	110 x 160	30 x 30	29	3	-	2200	68	1.208,00
DSP 11/18	110 x 180	30 x 30	29	4	-	2500	76	1.440,00
DSP 11/20	110 x 200	35 x 35	29	4	-	2770	82	1.559,00
DSP 11/22	110 x 220	35 x 35	29	4	-	3000	89	1.650,00
DSP 11/24	110 x 240	35 x 35	29	5	-	3300	95	1.742,00
DSP 11/26	110 x 260	35 x 35	29	5	-	3600	102	1.811,00
DSP 11/28	110 x 280	40 x 40	29	6	-	3800	108	1.881,00
DSP 11/30	110 x 300	40 x 40	29	6	-	4100	120	2.033,00
DSP 11/32	110 x 320	Plenium	-	6	-	4400	126	2.097,00
DSP 11/34	110 x 340	Plenium	-	6	-	4700	137	2.142,00
DSP 11/36	110 x 360	Plenium	-	8	-	4900	145	2.188,00
DSP 11/38	110 x 380	Plenium	-	8	-	5200	152	2.362,00
DSP 11/40	110 x 400	Plenium	-	8	-	5500	162	2.536,00

PARETE DSPPA



110

DSPPA 11/12	110 x 120	30 x 30	29	2	3	1660	57	1.206,00
DSPPA 11/14	110 x 140	30 x 30	29	2	3	1940	62	1.282,00
DSPPA 11/16	110 x 160	30 x 30	29	3	4	2200	70	1.509,00
DSPPA 11/18	110 x 180	30 x 30	29	4	4	2500	78	1.755,00
DSPPA 11/20	110 x 200	35 x 35	29	4	5	2770	84	1.859,00
DSPPA 11/22	110 x 220	35 x 35	29	4	5	3000	91	2.100,00
DSPPA 11/24	110 x 240	35 x 35	29	5	6	3300	97	2.192,00
DSPPA 11/26	110 x 260	35 x 35	29	5	6	3600	104	2.261,00
DSPPA 11/28	110 x 280	40 x 40	29	6	6	3800	110	2.331,00
DSPPA 11/30	110 x 300	40 x 40	29	6	6	4100	122	2.484,00
DSPPA 11/32	110 x 320	Plenium	-	6	8	4400	128	2.548,00
DSPPA 11/34	110 x 340	Plenium	-	6	8	4700	139	2.743,00
DSPPA 11/36	110 x 360	Plenium	-	8	8	4900	147	2.789,00
DSPPA 11/38	110 x 380	Plenium	-	8	10	5200	154	2.963,00
DSPPA 11/40	110 x 400	Plenium	-	8	10	5500	164	3.137,00



"LED spotlight"

PARETE DSPPN

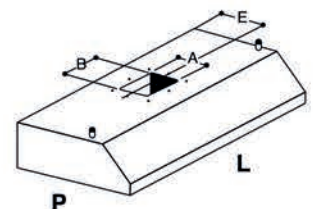
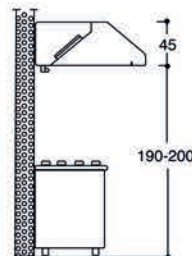


110

DSPPN 11/12	110 x 120	30 x 30	29	2	1 x 8 Watt	1660	57	1.206,00
DSPPN 11/14	110 x 140	30 x 30	29	2	1 x 8 Watt	1940	62	1.282,00
DSPPN 11/16	110 x 160	30 x 30	29	3	1 x 8 Watt	2200	70	1.509,00
DSPPN 11/18	110 x 180	30 x 30	29	4	1 x 8 Watt	2500	78	1.755,00
DSPPN 11/20	110 x 200	35 x 35	29	4	1 x 8 Watt	2770	84	1.859,00
DSPPN 11/22	110 x 220	35 x 35	29	4	1 x 8 Watt	3000	91	2.100,00
DSPPN 11/24	110 x 240	35 x 35	29	5	1 x 16 Watt	3300	97	2.192,00
DSPPN 11/26	110 x 260	35 x 35	29	5	1 x 16 Watt	3600	104	2.261,00
DSPPN 11/28	110 x 280	40 x 40	29	6	1 x 16 Watt	3800	110	2.331,00
DSPPN 11/30	110 x 300	40 x 40	29	6	1 x 16 Watt	4100	122	2.484,00
DSPPN 11/32	110 x 320	Plenium	-	6	2 x 16 Watt	4400	128	2.548,00
DSPPN 11/34	110 x 340	Plenium	-	6	2 x 16 Watt	4700	139	2.743,00
DSPPN 11/36	110 x 360	Plenium	-	8	2 x 16 Watt	4900	147	2.789,00
DSPPN 11/38	110 x 380	Plenium	-	8	2 x 16 Watt	5200	154	2.963,00
DSPPN 11/40	110 x 400	Plenium	-	8	2 x 16 Watt	5500	164	3.137,00



"LED light"



CAPPE
HOODS / HAUBE / HOTTES

PARETE DSPM

110



MODELLO MODEL	DIMENSIONI DIMENSIONS	FORO HOLE	E	FILTRI FILTERS	LUCI LIGHTS	PORTATA FLOW RATE	WATT	SDR	PESO WEIGHT	PREZZO PRICE
	P x L cm	A x B cm	cm	n°	n°	(Q) m³/h			kg	Euro
DSPM 11/12	110 x 120	21 x 23	23	2	-	1660	145	7-7	68	1.540,00
DSPM 11/14	110 x 140	21 x 23	23	2	-	1940	145	7-7	73	1.616,00
DSPM 11/16	110 x 160	21 x 23	23	3	-	2200	145	7-7	81	1.693,00
DSPM 11/18	110 x 180	21 x 23	23	4	-	2500	145	7-7	91	1.946,00
DSPM 11/20	110 x 200	21 x 23	23	4	-	2770	145	7-7	97	2.165,00
DSPM 11/22	110 x 220	21 x 23	23	4	-	3000	145	7-7	104	2.257,00
DSPM 11/24	110 x 240	26 x 30	22	5	-	3000	300	9/9 Tight	110	2.348,00
DSPM 11/26	110 x 260	26 x 30	22	5	-	3000	300	9/9 Tight	117	2.417,00
DSPM 11/28	110 x 280	26 x 30	22	6	-	3000	300	9/9 Tight	123	2.488,00
DSPM 11/30	110 x 300	26 x 30	22	6	-	3000	300	9/9 Tight	137	2.640,00

PARETE DSPMPA

110



MODELLO MODEL	DIMENSIONI DIMENSIONS	FORO HOLE	E	FILTRI FILTERS	LUCI LIGHTS	PORTATA FLOW RATE	WATT	SDR	PESO WEIGHT	PREZZO PRICE
	P x L cm	A x B cm	cm	n°	n°	(Q) m³/h			kg	Euro
DSPMPA 11/12	110 x 120	21 x 23	23	2	3	1660	145	7-7	70	1.691,00
DSPMPA 11/14	110 x 140	21 x 23	23	2	3	1940	145	7-7	75	1.767,00
DSPMPA 11/16	110 x 160	21 x 23	23	3	4	2200	145	7-7	83	1.994,00
DSPMPA 11/18	110 x 180	21 x 23	23	4	4	2500	145	7-7	93	2.362,00
DSPMPA 11/20	110 x 200	21 x 23	23	4	5	2770	145	7-7	99	2.466,00
DSPMPA 11/22	110 x 220	21 x 23	23	4	5	3000	145	7-7	106	2.708,00
DSPMPA 11/24	110 x 240	26 x 30	22	5	6	3000	300	9/9 Tight	112	2.799,00
DSPMPA 11/26	110 x 260	26 x 30	22	5	6	3000	300	9/9 Tight	119	2.868,00
DSPMPA 11/28	110 x 280	26 x 30	22	6	6	3000	300	9/9 Tight	125	2.939,00
DSPMPA 11/30	110 x 300	26 x 30	22	6	6	3000	300	9/9 Tight	137	3.090,00



"LED spotlight"

PARETE DSPMPN

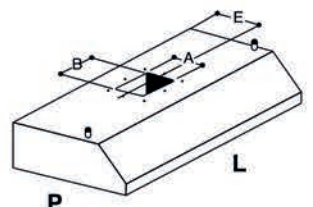
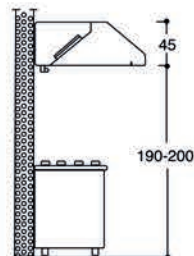
110



MODELLO MODEL	DIMENSIONI DIMENSIONS	FORO HOLE	E	FILTRI FILTERS	LUCI LIGHTS	PORTATA FLOW RATE	WATT	SDR	PESO WEIGHT	PREZZO PRICE
	P x L cm	A x B cm	cm	n°	n°	(Q) m³/h			kg	Euro
DSPMPN 11/12	110 x 120	21 x 23	23	2	1x8Watt	1660	145	7-7	70	1.691,00
DSPMPN 11/14	110 x 140	21 x 23	23	2	1x8Watt	1940	145	7-7	75	1.767,00
DSPMPN 11/16	110 x 160	21 x 23	23	3	1x8Watt	2200	145	7-7	83	1.994,00
DSPMPN 11/18	110 x 180	21 x 23	23	4	1x8Watt	2500	145	7-7	93	2.362,00
DSPMPN 11/20	110 x 200	21 x 23	23	4	1x8Watt	2770	145	7-7	99	2.466,00
DSPMPN 11/22	110 x 220	21 x 23	23	4	1x8Watt	3000	145	7-7	106	2.708,00
DSPMPN 11/24	110 x 240	26 x 30	22	5	1x16Watt	3000	300	9/9 Tight	112	2.799,00
DSPMPN 11/26	110 x 260	26 x 30	22	5	1x16Watt	3000	300	9/9 Tight	119	2.868,00
DSPMPN 11/28	110 x 280	26 x 30	22	6	1x16Watt	3000	300	9/9 Tight	125	2.939,00
DSPMPN 11/30	110 x 300	26 x 30	22	6	1x16Watt	3000	300	9/9 Tight	137	3.090,00



"LED light"



CAPPE
HOODS / HAUBE / HOTTES

PARETE DSP



140

MODELLO MODEL	DIMENSIONI DIMENSIONS	FORO HOLE	E	FILTRI FILTERS	LUCI LIGHTS	PORTATA FLOW RATE	PESO WEIGHT	PREZZO PRICE
	P x L cm	A x B cm	cm	n°	n°	(Q) m³/h	kg	Euro
DSP 14/12	140 x 120	30 x 30	29	2	-	2100	63	1.173,00
DSP 14/14	140 x 140	30 x 30	29	2	-	2500	67	1.252,00
DSP 14/16	140 x 160	30 x 30	29	3	-	2800	75	1.331,00
DSP 14/18	140 x 180	30 x 30	29	4	-	3100	84	1.455,00
DSP 14/20	140 x 200	35 x 35	29	4	-	3500	90	1.556,00
DSP 14/22	140 x 220	35 x 35	29	4	-	3800	97	1.653,00
DSP 14/24	140 x 240	35 x 35	29	5	-	4200	103	1.749,00
DSP 14/26	140 x 260	35 x 35	29	5	-	4600	109	1.872,00
DSP 14/28	140 x 280	40 x 40	29	6	-	5000	116	1.996,00
DSP 14/30	140 x 300	40 x 40	29	6	-	5300	130	2.148,00
DSP 14/32	140 x 320	Plenium	-	6	-	5600	133	2.182,00
DSP 14/34	140 x 340	Plenium	-	6	-	6000	144	2.290,00
DSP 14/36	140 x 360	Plenium	-	8	-	6300	153	2.397,00
DSP 14/38	140 x 380	Plenium	-	8	-	6700	159	2.506,00
DSP 14/40	140 x 400	Plenium	-	8	-	7000	169	2.616,00

PARETE DSPPA



140

DSPPA 14/12	140 x 120	30 x 30	29	2	3	2100	65	1.324,00
DSPPA 14/14	140 x 140	30 x 30	29	2	3	2500	69	1.402,00
DSPPA 14/16	140 x 160	30 x 30	29	3	4	2800	77	1.632,00
DSPPA 14/18	140 x 180	30 x 30	29	4	4	3100	86	1.741,00
DSPPA 14/20	140 x 200	35 x 35	29	4	5	3500	92	1.856,00
DSPPA 14/22	140 x 220	35 x 35	29	4	5	3800	99	2.103,00
DSPPA 14/24	140 x 240	35 x 35	29	5	6	4200	105	2.200,00
DSPPA 14/26	140 x 260	35 x 35	29	5	6	4600	111	2.323,00
DSPPA 14/28	140 x 280	40 x 40	29	6	6	5000	118	2.446,00
DSPPA 14/30	140 x 300	40 x 40	29	6	6	5300	132	2.599,00
DSPPA 14/32	140 x 320	Plenium	-	6	8	5600	135	2.782,00
DSPPA 14/34	140 x 340	Plenium	-	6	8	6000	146	2.890,00
DSPPA 14/36	140 x 360	Plenium	-	8	8	6300	155	2.998,00
DSPPA 14/38	140 x 380	Plenium	-	8	10	6700	161	3.107,00
DSPPA 14/40	140 x 400	Plenium	-	8	10	7000	171	3.217,00



"LED spotlight"

PARETE DSPPN

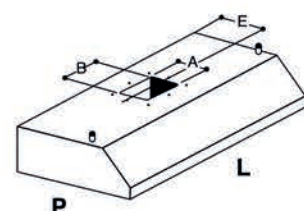
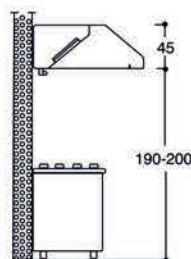


140

DSPPN 14/12	140 x 120	30 x 30	29	2	1 x 8 Watt	2100	65	1.324,00
DSPPN 14/14	140 x 140	30 x 30	29	2	1 x 8 Watt	2500	69	1.402,00
DSPPN 14/16	140 x 160	30 x 30	29	3	1 x 8 Watt	2800	77	1.632,00
DSPPN 14/18	140 x 180	30 x 30	29	4	1 x 8 Watt	3100	86	1.741,00
DSPPN 14/20	1140 x 200	35 x 35	29	4	1 x 8 Watt	3500	92	1.856,00
DSPPN 14/22	140 x 220	35 x 35	29	4	1 x 8 Watt	3800	99	2.103,00
DSPPN 14/24	140 x 240	35 x 35	29	5	1 x 16 Watt	4200	105	2.200,00
DSPPN 14/26	140 x 260	35 x 35	29	5	1 x 16 Watt	4600	111	2.323,00
DSPPN 14/28	140 x 280	40 x 40	29	6	1 x 16 Watt	5000	118	2.446,00
DSPPN 14/30	140 x 300	40 x 40	29	6	1 x 16 Watt	5300	132	2.599,00
DSPPN 14/32	140 x 320	Plenium	-	6	2 x 16 Watt	5600	135	2.782,00
DSPPN 14/34	140 x 340	Plenium	-	6	2 x 16 Watt	6000	146	2.890,00
DSPPN 14/36	140 x 360	Plenium	-	8	2 x 16 Watt	6300	155	2.998,00
DSPPN 14/38	140 x 380	Plenium	-	8	2 x 16 Watt	6700	161	3.107,00
DSPPN 14/40	140 x 400	Plenium	-	8	2 x 16 Watt	7000	171	3.217,00



"LED light"



CAPPE
HOODS / HAUBE / HOTTES

PARETE DSPM

140



MODELLO MODEL	DIMENSIONI DIMENSIONS	FORO HOLE	E	FILTRI FILTERS	LUCI LIGHTS	PORTATA FLOW RATE	WATT	SDR	PESO WEIGHT	PREZZO PRICE
	P x L cm	A x B cm	cm	n°	n°	(Q) m³/h			kg	Euro
DSPM 14/12	140 x 120	21 x 23	23	2	-	2000	145	7-7	78	1.779,00
DSPM 14/14	140 x 140	21 x 23	23	2	-	2500	145	7-7	82	1.858,00
DSPM 14/16	140 x 160	21 x 23	23	3	-	2800	145	7-7	90	1.938,00
DSPM 14/18	140 x 180	21 x 23	23	4	-	3000	145	7-7	99	2.046,00
DSPM 14/20	140 x 200	21 x 23	23	4	-	3000	145	7-7	105	2.162,00
DSPM 14/22	140 x 220	21 x 23	23	4	-	3000	145	7-7	112	2.259,00
DSPM 14/24	140 x 240	26 x 30	22	5	-	3000	300	9/9 Tight	118	2.356,00
DSPM 14/26	140 x 260	26 x 30	22	5	-	3000	300	9/9 Tight	124	2.479,00
DSPM 14/28	140 x 280	26 x 30	22	6	-	3000	300	9/9 Tight	131	2.602,00
DSPM 14/30	140 x 300	26 x 30	22	6	-	3000	300	9/9 Tight	145	2.755,00

PARETE DSPMPA

140



DSPMPA 14/12	140 x 120	21 x 23	23	2	3	2000	145	7-7	80	1.930,00
DSPMPA 14/14	140 x 140	21 x 23	23	2	3	2500	145	7-7	84	2.008,00
DSPMPA 14/16	140 x 160	21 x 23	23	3	4	2800	145	7-7	92	2.238,00
DSPMPA 14/18	140 x 180	21 x 23	23	4	4	3000	145	7-7	101	2.347,00
DSPMPA 14/20	140 x 200	21 x 23	23	4	5	3000	145	7-7	107	2.462,00
DSPMPA 14/22	140 x 220	21 x 23	23	4	5	3000	145	7-7	114	2.710,00
DSPMPA 14/24	140 x 240	26 x 30	22	5	6	3000	300	9/9 Tight	120	2.807,00
DSPMPA 14/26	140 x 260	26 x 30	22	5	6	3000	300	9/9 Tight	126	2.929,00
DSPMPA 14/28	140 x 280	26 x 30	22	6	6	3000	300	9/9 Tight	133	3.053,00
DSPMPA 14/30	140 x 300	26 x 30	22	6	6	3000	300	9/9 Tight	147	3.205,00

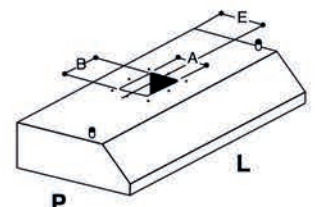
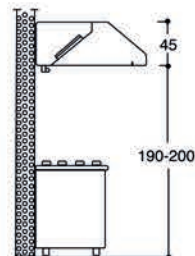


PARETE DSPMPN

140



DSPMPN 14/12	140 x 120	21 x 23	23	2	1x8Watt	2000	145	7-7	80	1.930,00
DSPMPN 14/14	140 x 140	21 x 23	23	2	1x8Watt	2500	145	7-7	84	2.008,00
DSPMPN 14/16	140 x 160	21 x 23	23	3	1x8Watt	2800	145	7-7	92	2.238,00
DSPMPN 14/18	140 x 180	21 x 23	23	4	1x8Watt	3000	145	7-7	101	2.347,00
DSPMPN 14/20	140 x 200	21 x 23	23	4	1x8Watt	3000	145	7-7	107	2.462,00
DSPMPN 14/22	140 x 220	21 x 23	23	4	1x8Watt	3000	145	7-7	114	2.710,00
DSPMPN 14/24	140 x 240	26 x 30	22	5	1x16Watt	3000	300	9/9 Tight	120	2.807,00
DSPMPN 14/26	140 x 260	26 x 30	22	5	1x16Watt	3000	300	9/9 Tight	126	2.929,00
DSPMPN 14/28	140 x 280	26 x 30	22	6	1x16Watt	3000	300	9/9 Tight	133	3.053,00
DSPMPN 14/30	140 x 300	26 x 30	22	6	1x16Watt	3000	300	9/9 Tight	147	3.205,00



CAPPA CENTRALE
ISLAND HOODS
ZENTRAL HAUBEN
HOTTES CENTRALES



CAPPA CENTRALE



SNACK CAPPE A PARETE
SNACK WALL-MOUNTED HOODS
SNACK WANDHAUBEN
HOTTES SNACK MURALES

Pag. 8



CAPPA A PARETE
WALL-MOUNTED HOODS
HAUBEN WANDAUSFÜHRUNG
HOTTES SÉRIE MURALES

Pag. 24



CAPPA CUBICA
CUBICHOODS
KUBISCHE
HOTTES CUBIQUES

Pag. 44



CAPPA FLUSSO BILANCIATO
BALANCED FLOW HOODS
INFUSIONSHAUBEN
HOTTES À COMPENSATION

Pag. 64



VENTILAZIONE
VENTILATION
LÜFTUNG
VENTILATION

Pag. 70



ACCESSORI
ACCESSORIES
ZUBEHÖR
ACCESSOIRES

Pag. 91



CENTRALE

ISLAND HOODS
ZENTRAL HAUBEN
HOTTES CENTRALES



Struttura monoblocco in acciaio inox 18/10 AISI 304 satinata scotch-brite puntata elettronicamente. Canalina antigocciolamento a tenuta ermetica per la raccolta dei grassi con rubinetti di scarico. La massima igienicità e sicurezza nelle operazioni di pulizia. Filtri antigrasso in acciaio inox 18/10 a labirinto.

Electronically spot-welded single-piece 18/10 AISI 304 stainless steel structure with Scotchbrite satin finish. Hermetically sealed grease drip channel with drain valves. Maximum hygiene and safety during cleaning. 18/10 stainless steel labyrinth grease filters.

Einzelblock-Struktur aus Edelstahl 18/10 AISI 304 Scotch-Brite satiniert, elektronisch geschweißt. Tropffreie, hermetische Rinne zum Sammeln der Fette mit Ablasshähnen. Maximale Hygiene und Sicherheit bei der Reinigung. Fettfreie Labyrinth-Filter aus Edelstahl 18/10.

Carrosserie monobloc en acier inox 18/10 AISI 304 finition scotch-brite satiné, soudage électronique parrésistance. Rigole antigoutte hermétiquement fermée pour la récupération des graisses munie de robinets d'évacuation des graisses. Le maximum d'hygiène et de sécurité pour les opérations de nettoyage. Filtres à graisse labyrinthe en acier inoxydable 18/10.

CENTRALE DSC - DSCM

CAPPE SERIE "CENTRALE" CON O SENZA MOTORE

Island hoods, with and without motor;

Abzugshauben der serie "Centrale" mit und ohne Motor;

Hottes de la série "Centrale" avec et sans moteur.



CENTRALE DSCPA - DSCMPA

CAPPE SERIE "CENTRALE" CON O SENZA MOTORE, COMPLETE DI PLAFONIERA E FARETTI

Island hoods, with and without motor; complete whit ceiling light and spotlights;

Abzugshauben der serie "Centrale" mit und ohne Motor; komplett mit Deckenlampe und spots;

Hottes de la série "Centrale" avec et sans moteur; munies d'éclairange au plafond et de spots.



CENTRALE DSCPNI - DSCMPNI

CAPPE SERIE "CENTRALE" CON O SENZA MOTORE, COMPLETE DI PLAFONIERA E NEON

Island hoods, with and without motor, complete with ceiling light and neon;

Abzugshauben der serie "Centrale" mit und ohne Motor, komplett mit Deckenlampe und Neonlampe;

Hottes de la série "Centrale" avec et sans moteur, munies d'éclairage au plafond et de néon.



CENTRALE DSPMI - DSCMPIA - DSCMPNI versione con motore

CAPPE SERIE "CENTRALE" CON O SENZA MOTORE, COMPLETE DI PLAFONIERA E VENTILATORE
A DOPPIA ASPIRAZIONE A ROTORE ESTERNO, VOLT 230/1/50 HZ

Island hoods complete with ceiling light and double suction fan with external rotor, Volt 230/1/50Hz;

Abzugshauben der serie "Centrale" mit Deckenlampe und Ventilator mit doppeltem Absaugen und Außenmotor,
Volt 230/1/50Hz;

Hottes de la série "Centrale" munies d'éclairage au plafond et d'un ventilateur à double aspiration avec rotor externe,
Volt 230/1/50Hz.



CAPPE
HOODS / HAUBE / HOTTES

CENTRALE DSC

130



MODELLO MODEL	DIMENSIONI DIMENSIONS	FORO HOLE	E	FILTRI FILTERS	LUCI LIGHTS	PORTATA FLOW RATE	PESO WEIGHT	PREZZO PRICE
	P x L cm	A x B cm	cm	n°	n°	(Q) m³/h	kg	Euro
DSC 13/12	130 x 120	30 x 30	65	4	-	2000	69	1.128,00
DSC 13/14	130 x 140	30 x 30	65	4	-	2300	76	1.214,00
DSC 13/16	130 x 160	30 x 30	65	6	-	2600	82	1.300,00
DSC 13/18	130 x 180	30 x 30	65	6	-	3000	92	1.401,00
DSC 13/20	130 x 200	35 x 35	65	6	-	3300	99	1.502,00
DSC 13/22	130 x 220	35 x 35	65	8	-	3600	106	1.631,00
DSC 13/24	130 x 240	35 x 35	65	8	-	4000	113	1.759,00
DSC 13/26	130 x 260	35 x 35	65	10	-	4300	120	1.833,00
DSC 13/28	130 x 280	40 x 40	65	10	-	4600	127	1.907,00
DSC 13/30	130 x 300	40 x 40	65	10	-	4900	143	2.001,00
DSC 13/32	130 x 320	Plenium	-	12	-	5200	146	2.184,00
DSC 13/34	130 x 340	Plenium	-	12	-	5600	158	2.281,00
DSC 13/36	130 x 360	Plenium	-	12	-	6000	168	2.378,00
DSC 13/38	130 x 380	Plenium	-	12	-	6300	175	2.475,00
DSC 13/40	130 x 400	Plenium	-	12	-	6600	185	2.577,00

CENTRALE DSCPA

130



"LED spotlight"

DSCPA 13/12	130 x 120	30 x 30	65	4	6	2000	71	1.428,00
DSCPA 13/14	130 x 140	30 x 30	65	4	6	2300	78	1.514,00
DSCPA 13/16	130 x 160	30 x 30	65	6	8	2600	84	1.900,00
DSCPA 13/18	130 x 180	30 x 30	65	6	8	3000	94	2.103,00
DSCPA 13/20	130 x 200	35 x 35	65	6	10	3300	101	2.152,00
DSCPA 13/22	130 x 220	35 x 35	65	8	10	3600	108	2.532,00
DSCPA 13/24	130 x 240	35 x 35	65	8	12	4000	115	2.660,00
DSCPA 13/26	130 x 260	35 x 35	65	10	12	4300	122	2.734,00
DSCPA 13/28	130 x 280	40 x 40	65	10	12	4600	129	2.808,00
DSCPA 13/30	130 x 300	40 x 40	65	10	12	4900	145	2.902,00
DSCPA 13/32	130 x 320	Plenium	-	12	16	5200	148	3.016,00
DSCPA 13/34	130 x 340	Plenium	-	12	16	5600	160	3.482,00
DSCPA 13/36	130 x 360	Plenium	-	12	16	6000	170	3.573,00
DSCPA 13/38	130 x 380	Plenium	-	12	20	6300	177	3.677,00
DSCPA 13/40	130 x 400	Plenium	-	12	20	6600	186	3.778,00

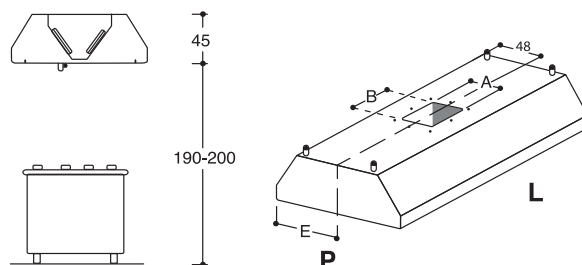
CENTRALE DSCPN

130



"LED light"

DSCPN 13/12	130 x 120	30 x 30	65	4	2 x 8 Watt	2000	71	1.428,00
DSCPN 13/14	130 x 140	30 x 30	65	4	2 x 8 Watt	2300	78	1.514,00
DSCPN 13/16	130 x 160	30 x 30	65	6	2 x 8 Watt	2600	84	1.900,00
DSCPN 13/18	130 x 180	30 x 30	65	6	2 x 8 Watt	3000	94	2.103,00
DSCPN 13/20	130 x 200	35 x 35	65	6	2 x 8 Watt	3300	101	2.152,00
DSCPN 13/22	130 x 220	35 x 35	65	8	2 x 8 Watt	3600	108	2.532,00
DSCPN 13/24	130 x 240	35 x 35	65	8	2 x 16 Watt	4000	115	2.660,00
DSCPN 13/26	130 x 260	35 x 35	65	10	2 x 16 Watt	4300	122	2.734,00
DSCPN 13/28	130 x 280	40 x 40	65	10	2 x 16 Watt	4600	129	2.808,00
DSCPN 13/30	130 x 300	40 x 40	65	10	2 x 16 Watt	4900	145	2.902,00
DSCPN 13/32	130 x 320	Plenium	-	12	4 x 16 Watt	5200	148	3.016,00
DSCPN 13/34	130 x 340	Plenium	-	12	4 x 16 Watt	5600	160	3.482,00
DSCPN 13/36	130 x 360	Plenium	-	12	4 x 16 Watt	6000	170	3.573,00
DSCPN 13/38	130 x 380	Plenium	-	12	4 x 16 Watt	6300	177	3.677,00
DSCPN 13/40	130 x 400	Plenium	-	12	4 x 16 Watt	6600	186	3.778,00



CAPPE
HOODS / HAUBE / HOTTES

CENTRALE DSCM 130



MODELLO MODEL	DIMENSIONI DIMENSIONS	FORO HOLE	E	FILTRI FILTERS	LUCI LIGHTS	PORTATA FLOW RATE	WATT	SDR	PESO WEIGHT	PREZZO PRICE
	P x L cm	A x B cm	cm	n°	n°	(Q) m³/h			kg	Euro
DSCM 13/12	130 x 120	21 x 23	61	4	-	2000	145	7-7	86	1.613,00
DSCM 13/14	130 x 140	21 x 23	61	4	-	2300	145	7-7	93	1.699,00
DSCM 13/16	130 x 160	21 x 23	61	6	-	2600	145	7-7	99	1.785,00
DSCM 13/18	130 x 180	21 x 23	61	6	-	3000	145	7-7	109	2.007,00
DSCM 13/20	130 x 200	26 x 30	61	6	-	3000	300	9/9 Tight	116	2.109,00
DSCM 13/22	130 x 220	26 x 30	61	8	-	3000	300	9/9 Tight	123	2.237,00
DSCM 13/24	130 x 240	26 x 30	61	8	-	3000	300	9/9 Tight	130	2.365,00
DSCM 13/26	130 x 260	26 x 30	61	10	-	3000	300	9/9 Tight	137	2.439,00
DSCM 13/28	130 x 280	26 x 30	61	10	-	3000	300	9/9 Tight	144	2.513,00
DSCM 13/30	130 x 300	26 x 30	61	10	-	3000	300	9/9 Tight	160	2.607,00

CENTRALE DSCMPA 130



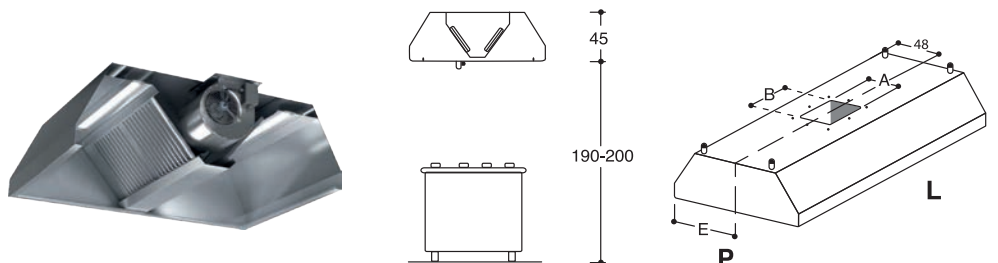
DSCMPA 13/12	130 x 120	21 x 23	61	4	6	2000	145	7-7	88	1.913,00
DSCMPA 13/14	130 x 140	21 x 23	61	4	6	2300	145	7-7	95	1.999,00
DSCMPA 13/16	130 x 160	21 x 23	61	6	8	2600	145	7-7	101	2.385,00
DSCMPA 13/18	130 x 180	21 x 23	61	6	8	3000	145	7-7	111	2.607,00
DSCMPA 13/20	130 x 200	26 x 30	61	6	10	3000	300	9/9 Tight	118	2.710,00
DSCMPA 13/22	130 x 220	26 x 30	61	8	10	3000	300	9/9 Tight	125	3.138,00
DSCMPA 13/24	130 x 240	26 x 30	61	8	12	3000	300	9/9 Tight	132	3.266,00
DSCMPA 13/26	130 x 260	26 x 30	61	10	12	3000	300	9/9 Tight	139	3.340,00
DSCMPA 13/28	130 x 280	26 x 30	61	10	12	3000	300	9/9 Tight	146	3.414,00
DSCMPA 13/30	130 x 300	26 x 30	61	10	12	3000	300	9/9 Tight	162	3.508,00



CENTRALE DSCMPN 130



DSCMPN 13/12	130 x 120	21 x 23	61	4	2x8Watt	2000	145	7-7	88	1.913,00
DSCMPN 13/14	130 x 140	21 x 23	61	4	2x8Watt	2300	145	7-7	95	1.999,00
DSCMPN 13/16	130 x 160	21 x 23	61	6	2x8Watt	2600	145	7-7	101	2.385,00
DSCMPN 13/18	130 x 180	21 x 23	61	6	2x8Watt	3000	145	7-7	111	2.607,00
DSCMPN 13/20	130 x 200	26 x 30	61	6	2x8Watt	3000	300	9/9 Tight	118	2.710,00
DSCMPN 13/22	130 x 220	26 x 30	61	8	2x8Watt	3000	300	9/9 Tight	125	3.138,00
DSCMPN 13/24	130 x 240	26 x 30	61	8	2x16Watt	3000	300	9/9 Tight	132	3.266,00
DSCMPN 13/26	130 x 260	26 x 30	61	10	2x16Watt	3000	300	9/9 Tight	139	3.340,00
DSCMPN 13/28	130 x 280	26 x 30	61	10	2x16Watt	3000	300	9/9 Tight	146	3.414,00
DSCMPN 13/30	130 x 300	26 x 30	61	10	1x16Watt	3000	300	9/9 Tight	162	3.508,00



CAPPE
HOODS / HAUBE / HOTTES

CENTRALE DSC

150



MODELLO MODEL	DIMENSIONI DIMENSIONS	FORO HOLE	E	FILTRI FILTERS	LUCI LIGHTS	PORTATA FLOW RATE	PESO WEIGHT	PREZZO PRICE
	P x L cm	A x B cm	cm	n°	n°	(Q) m³/h	kg	Euro
DSC 15/16	150 x 160	30 x 30	75	6	-	3000	86	1.433,00
DSC 15/18	150 x 180	30 x 30	75	6	-	3400	98	1.545,00
DSC 15/20	150 x 200	30 x 30	75	6	-	3800	105	1.658,00
DSC 15/22	150 x 220	30 x 30	75	8	-	4100	111	1.738,00
DSC 15/24	150 x 240	35 x 35	75	8	-	4500	117	1.818,00
DSC 15/26	150 x 260	40 x 40	75	10	-	5000	124	1.938,00
DSC 15/28	150 x 280	40 x 40	75	10	-	5300	131	2.060,00
DSC 15/30	150 x 300	40 x 40	75	10	-	5700	147	2.174,00
DSC 15/32	150 x 320	Plenum	-	12	-	6000	150	2.237,00
DSC 15/34	150 x 340	Plenum	-	12	-	6400	162	2.413,00
DSC 15/36	150 x 360	Plenum	-	12	-	6800	172	2.588,00
DSC 15/38	150 x 380	Plenum	-	12	-	7200	179	2.846,00
DSC 15/40	150 x 400	Plenum	-	12	-	7600	189	3.104,00

CENTRALE DSCPA

150



DSCPA 15/16	150 x 160	30 x 30	75	6	8	3000	88	2.033,00
DSCPA 15/18	150 x 180	30 x 30	75	6	8	3400	100	2.145,00
DSCPA 15/20	150 x 200	30 x 30	75	6	10	3800	107	2.259,00
DSCPA 15/22	150 x 220	30 x 30	75	8	10	4100	113	2.639,00
DSCPA 15/24	150 x 240	35 x 35	75	8	12	4500	119	2.719,00
DSCPA 15/26	150 x 260	40 x 40	75	10	12	5000	126	2.838,00
DSCPA 15/28	150 x 280	40 x 40	75	10	12	5300	133	2.961,00
DSCPA 15/30	150 x 300	40 x 40	75	10	12	5700	149	3.075,00
DSCPA 15/32	150 x 320	Plenum	-	12	16	6000	152	3.438,00
DSCPA 15/34	150 x 340	Plenum	-	12	16	6400	164	3.614,00
DSCPA 15/36	150 x 360	Plenum	-	12	16	6800	174	3.789,00
DSCPA 15/38	150 x 380	Plenum	-	12	20	7200	181	4.047,00
DSCPA 15/40	150 x 400	Plenum	-	12	20	7600	191	4.305,00



"LED spotlight"

CENTRALE DSCPN

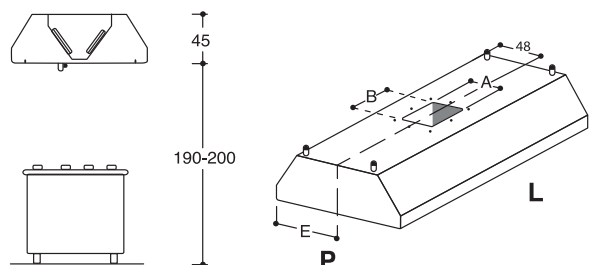
150



DSCPN 15/16	150 x 160	30 x 30	75	6	2 x 8 Watt	3000	88	2.033,00
DSCPN 15/18	150 x 180	30 x 30	75	6	2 x 8 Watt	3400	100	2.145,00
DSCPN 15/20	150 x 200	30 x 30	75	6	2 x 8 Watt	3800	107	2.259,00
DSCPN 15/22	150 x 220	30 x 30	75	8	2 x 8 Watt	4100	113	2.639,00
DSCPN 15/24	150 x 240	35 x 35	75	8	2 x 16 Watt	4500	119	2.719,00
DSCPN 15/26	150 x 260	40 x 40	75	10	2 x 16 Watt	5000	126	2.838,00
DSCPN 15/28	150 x 280	40 x 40	75	10	2 x 16 Watt	5300	133	2.961,00
DSCPN 15/30	150 x 300	40 x 40	75	10	2 x 16 Watt	5700	149	3.075,00
DSCPN 15/32	150 x 320	Plenum	-	12	4 x 16 Watt	6000	152	3.438,00
DSCPN 15/34	150 x 340	Plenum	-	12	4 x 16 Watt	6400	164	3.614,00
DSCPN 15/36	150 x 360	Plenum	-	12	4 x 16 Watt	6800	174	3.789,00
DSCPN 15/38	150 x 380	Plenum	-	12	4 x 16 Watt	7200	181	4.047,00
DSCPN 15/40	150 x 400	Plenum	-	12	4 x 16 Watt	7600	191	4.305,00



"LED light"



CAPPE
HOODS / HAUBE / HOTTES

CENTRALE DSCM 150



MODELLO MODEL	DIMENSIONI DIMENSIONS	FORO HOLE	E	FILTRI FILTERS	LUCI LIGHTS	PORTATA FLOW RATE	WATT	SDR	PESO WEIGHT	PREZZO PRICE
	P x L cm	A x B cm	cm	n°	n°	(Q) m³/h			kg	Euro
DSCM 15/16	150 x 160	21 x 23	71	6	-	3000	145	7-7	101	2.040,00
DSCM 15/18	150 x 180	21 x 23	71	6	-	3000	145	7-7	113	2.152,00
DSCM 15/20	150 x 200	26 x 30	71	6	-	3000	300	9/9 Tight	120	2.264,00
DSCM 15/22	150 x 220	26 x 30	71	8	-	3000	300	9/9 Tight	126	2.345,00
DSCM 15/24	150 x 240	26 x 30	71	8	-	3000	300	9/9 Tight	132	2.424,00
DSCM 15/26	150 x 260	26 x 30	71	10	-	3000	300	9/9 Tight	139	2.545,00
DSCM 15/28	150 x 280	26 x 30	71	10	-	3000	300	9/9 Tight	146	2.666,00
DSCM 15/30	150 x 300	26 x 30	71	10	-	3000	300	9/9 Tight	162	2.780,00

CENTRALE DSCMPA 150



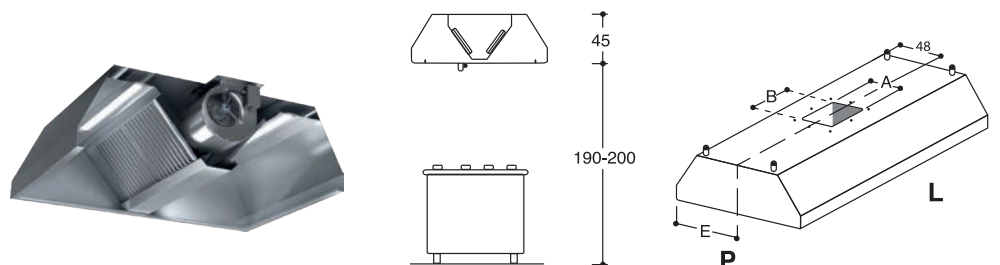
MODELLO MODEL	DIMENSIONI DIMENSIONS	FORO HOLE	E	FILTRI FILTERS	LUCI LIGHTS	PORTATA FLOW RATE	WATT	SDR	PESO WEIGHT	PREZZO PRICE
	P x L cm	A x B cm	cm	n°	n°	(Q) m³/h			kg	Euro
DSCMPA 15/16	150 x 160	21 x 23	71	6	8	3000	145	7-7	116	2.640,00
DSCMPA 15/18	150 x 180	21 x 23	71	6	8	3000	145	7-7	128	2.753,00
DSCMPA 15/20	150 x 200	26 x 30	71	6	10	3000	300	9/9 Tight	135	2.865,00
DSCMPA 15/22	150 x 220	26 x 30	71	8	10	3000	300	9/9 Tight	141	3.245,00
DSCMPA 15/24	150 x 240	26 x 30	71	8	12	3000	300	9/9 Tight	147	3.325,00
DSCMPA 15/26	150 x 260	26 x 30	71	10	12	3000	300	9/9 Tight	154	3.446,00
DSCMPA 15/28	150 x 280	26 x 30	71	10	12	3000	300	9/9 Tight	161	3.567,00
DSCMPA 15/30	150 x 300	26 x 30	71	10	12	3000	300	9/9 Tight	177	3.681,00



CENTRALE DSCMPN 150



MODELLO MODEL	DIMENSIONI DIMENSIONS	FORO HOLE	E	FILTRI FILTERS	LUCI LIGHTS	PORTATA FLOW RATE	WATT	SDR	PESO WEIGHT	PREZZO PRICE
	P x L cm	A x B cm	cm	n°	n°	(Q) m³/h			kg	Euro
DSCMPN 15/16	150 x 160	21 x 23	71	6	2x8Watt	3000	145	7-7	116	2.640,00
DSCMPN 15/18	150 x 180	21 x 23	71	6	2x8Watt	3000	145	7-7	128	2.753,00
DSCMPN 15/20	150 x 200	26 x 30	71	6	2x8Watt	3000	300	9/9 Tight	135	2.865,00
DSCMPN 15/22	150 x 220	26 x 30	71	8	2x8Watt	3000	300	9/9 Tight	141	3.245,00
DSCMPN 15/24	150 x 240	26 x 30	71	8	2x16Watt	3000	300	9/9 Tight	147	3.325,00
DSCMPN 15/26	150 x 260	26 x 30	71	10	2x16Watt	3000	300	9/9 Tight	154	3.446,00
DSCMPN 15/28	150 x 280	26 x 30	71	10	2x16Watt	3000	300	9/9 Tight	161	3.567,00
DSCMPN 15/30	150 x 300	26 x 30	71	10	1x16Watt	3000	300	9/9 Tight	177	3.681,00



CAPPE
HOODS / HAUBE / HOTTES

CENTRALE DSC

180



MODELLO MODEL	DIMENSIONI DIMENSIONS	FORO HOLE	E	FILTRI FILTERS	LUCI LIGHTS	PORTATA FLOW RATE	PESO WEIGHT	PREZZO PRICE
	P x L cm	A x B cm	cm	n°	n°	(Q) m³/h	kg	Euro
DSC 18/16	180 x 160	30 x 30	90	6	-	3600	88	1.644,00
DSC 18/18	180 x 180	30 x 30	90	6	-	4000	98	1.765,00
DSC 18/20	180 x 200	30 x 30	90	6	-	4500	105	1.886,00
DSC 18/22	180 x 220	30 x 30	90	8	-	5000	112	2.001,00
DSC 18/24	180 x 240	35 x 35	90	8	-	5400	119	2.118,00
DSC 18/26	180 x 260	40 x 40	90	10	-	5900	126	2.250,00
DSC 18/28	180 x 280	40 x 40	90	10	-	6300	133	2.383,00
DSC 18/30	180 x 300	40 x 40	90	10	-	6800	149	2.516,00
DSC 18/32	180 x 320	Plenum	-	12	-	7200	152	2.639,00
DSC 18/34	180 x 340	Plenum	-	12	-	7700	164	2.799,00
DSC 18/36	180 x 360	Plenum	-	12	-	8100	174	2.957,00
DSC 18/38	180 x 380	Plenum	-	12	-	8600	181	3.276,00
DSC 18/40	180 x 400	Plenum	-	12	-	9000	191	3.596,00

CENTRALE DSCPA

180



DSCPA 18/16	180 x 160	30 x 30	90	6	8	3600	90	2.244,00
DSCPA 18/18	180 x 180	30 x 30	90	6	8	4000	100	2.365,00
DSCPA 18/20	180 x 200	30 x 30	90	6	10	4500	107	2.486,00
DSCPA 18/22	180 x 220	30 x 30	90	8	10	5000	114	2.902,00
DSCPA 18/24	180 x 240	35 x 35	90	8	12	5400	121	3.019,00
DSCPA 18/26	180 x 260	40 x 40	90	10	12	5900	128	3.151,00
DSCPA 18/28	180 x 280	40 x 40	90	10	12	6300	135	3.284,00
DSCPA 18/30	180 x 300	40 x 40	90	10	12	6800	151	3.417,00
DSCPA 18/32	180 x 320	Plenum	-	12	16	7200	154	3.840,00
DSCPA 18/34	180 x 340	Plenum	-	12	16	7700	166	4.000,00
DSCPA 18/36	180 x 360	Plenum	-	12	16	8100	176	4.158,00
DSCPA 18/38	180 x 380	Plenum	-	12	20	8600	183	4.477,00
DSCPA 18/40	180 x 400	Plenum	-	12	20	9000	193	4.798,00



"LED spotlight"

CENTRALE DSCPN

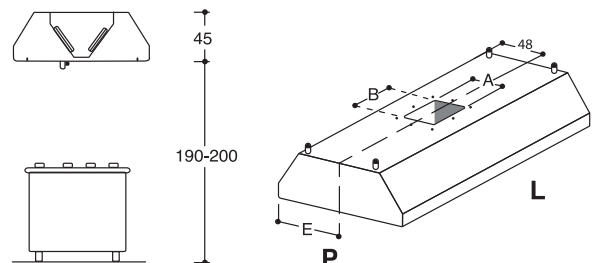
180



DSCPN 18/16	180 x 160	30 x 30	90	6	2 x 8 Watt	3600	90	2.244,00
DSCPN 18/18	180 x 180	30 x 30	90	6	2 x 8 Watt	4000	100	2.365,00
DSCPN 18/20	180 x 200	30 x 30	90	6	2 x 8 Watt	4500	107	2.486,00
DSCPN 18/22	180 x 220	30 x 30	90	8	2 x 8 Watt	5000	114	2.902,00
DSCPN 18/24	180 x 240	35 x 35	90	8	2 x 16 Watt	5400	121	3.019,00
DSCPN 18/26	180 x 260	40 x 40	90	10	2 x 16 Watt	5900	128	3.151,00
DSCPN 18/28	180 x 280	40 x 40	90	10	2 x 16 Watt	6300	135	3.284,00
DSCPN 18/30	180 x 300	40 x 40	90	10	2 x 16 Watt	6800	151	3.417,00
DSCPN 18/32	180 x 320	Plenum	-	12	4 x 16 Watt	7200	154	3.840,00
DSCPN 18/34	180 x 340	Plenum	-	12	4 x 16 Watt	7700	166	4.000,00
DSCPN 18/36	180 x 360	Plenum	-	12	4 x 16 Watt	8100	176	4.158,00
DSCPN 18/38	180 x 380	Plenum	-	12	4 x 16 Watt	8600	183	4.477,00
DSCPN 18/40	180 x 400	Plenum	-	12	4 x 16 Watt	9000	193	4.798,00



"LED light"



CENTRALE DSC

220



MODELLO MODEL	DIMENSIONI DIMENSIONS	FORO HOLE	E	FILTRI FILTERS	LUCI LIGHTS	PORTATA FLOW RATE	PESO WEIGHT	PREZZO PRICE
	P x L cm	A x B cm	cm	n°	n°	(Q) m³/h	kg	Euro
DSC 22/16	220 x 160	30 x 30	110	6	-	4400	94	1.787,00
DSC 22/18	220 x 180	30 x 30	110	6	-	5000	104	1.884,00
DSC 22/20	220 x 200	30 x 30	110	6	-	5500	111	1.982,00
DSC 22/22	220 x 220	30 x 30	110	8	-	6000	118	2.078,00
DSC 22/24	220 x 240	35 x 35	110	8	-	6600	125	2.174,00
DSC 22/26	220 x 260	40 x 40	110	10	-	7200	132	2.297,00
DSC 22/28	220 x 280	40 x 40	110	10	-	7700	139	2.419,00
DSC 22/30	220 x 300	40 x 40	110	10	-	8300	155	2.529,00
DSC 22/32	220 x 320	Plenum	-	12	-	8800	158	2.707,00
DSC 22/34	220 x 340	Plenum	-	12	-	9400	170	2.852,00
DSC 22/36	220 x 360	Plenum	-	12	-	10000	181	2.999,00
DSC 22/38	220 x 380	Plenum	-	12	-	10500	187	3.382,00
DSC 22/40	220 x 400	Plenum	-	12	-	11000	198	3.766,00

CENTRALE DSCPA

220



DSCPA 22/16	220 x 160	30 x 30	110	6	8	4400	96	2.389,00
DSCPA 22/18	220 x 180	30 x 30	110	6	8	5000	106	2.485,00
DSCPA 22/20	220 x 200	30 x 30	110	6	10	5500	113	2.583,00
DSCPA 22/22	220 x 220	30 x 30	110	8	10	6000	120	2.979,00
DSCPA 22/24	220 x 240	35 x 35	110	8	12	6600	127	3.076,00
DSCPA 22/26	220 x 260	40 x 40	110	10	12	7200	134	3.198,00
DSCPA 22/28	220 x 280	40 x 40	110	10	12	7700	141	3.320,00
DSCPA 22/30	220 x 300	40 x 40	110	10	12	8300	157	3.430,00
DSCPA 22/32	220 x 320	Plenum	-	12	16	8800	160	3.909,00
DSCPA 22/34	220 x 340	Plenum	-	12	16	9400	172	4.054,00
DSCPA 22/36	220 x 360	Plenum	-	12	16	10000	183	4.200,00
DSCPA 22/38	220 x 380	Plenum	-	12	20	10500	189	4.584,00
DSCPA 22/40	220 x 400	Plenum	-	12	20	11000	200	4.967,00



"LED spotlight"

CENTRALE DSCP

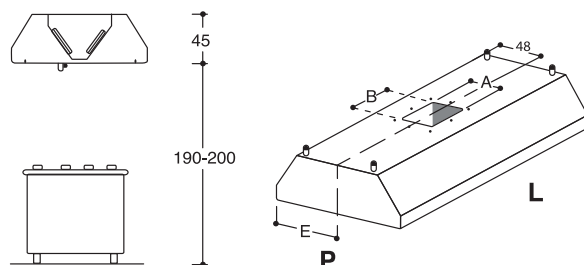
220



DSCP 22/16	220 x 160	30 x 30	110	6	2 x 8 Watt	4400	96	2.389,00
DSCP 22/18	220 x 180	30 x 30	110	6	2 x 8 Watt	5000	106	2.485,00
DSCP 22/20	220 x 200	30 x 30	110	6	2 x 8 Watt	5500	113	2.583,00
DSCP 22/22	220 x 220	30 x 30	110	8	2 x 8 Watt	6000	120	2.979,00
DSCP 22/24	220 x 240	35 x 35	110	8	2 x 16 Watt	6600	127	3.076,00
DSCP 22/26	220 x 260	40 x 40	110	10	2 x 16 Watt	7200	134	3.198,00
DSCP 22/28	220 x 280	40 x 40	110	10	2 x 16 Watt	7700	141	3.320,00
DSCP 22/30	220 x 300	40 x 40	110	10	2 x 16 Watt	8300	157	3.430,00
DSCP 22/32	220 x 320	Plenum	-	12	4 x 16 Watt	8800	160	3.909,00
DSCP 22/34	220 x 340	Plenum	-	12	4 x 16 Watt	9400	172	4.054,00
DSCP 22/36	220 x 360	Plenum	-	12	4 x 16 Watt	10000	183	4.200,00
DSCP 22/38	220 x 380	Plenum	-	12	4 x 16 Watt	10500	189	4.584,00
DSCP 22/40	220 x 400	Plenum	-	12	4 x 16 Watt	11000	200	4.967,00



"LED light"



CUBICA A PARETE
CUBIC WALL-MOUNTED HOODS
KUBISCHE WANDHAUBEN
HOTTES CUBIQUES MURALES



CUBICA A PARETE



SNACK CAPPE A PARETE
SNACK WALL-MOUNTED HOODS
SNACK WANDHAUBEN
HOTTES SNACK MURALES

Pag. 8



CAPPA A PARETE
WALL-MOUNTED HOODS
HAUBEN WANDAUSFÜHRUNG
HOTTES SÉRIE MURALES

Pag. 24



CAPPA CENTRALE
ISLAND HOODS
ZENTRAL HAUBEN
HOTTES CENTRALES

Pag. 34



CAPPA FLUSSO BILANCIATO
BALANCED FLOW HOODS
INFUSIONSHAUBEN
HOTTES À COMPENSATION

Pag. 64



VENTILAZIONE
VENTILATION
LÜFTUNG
VENTILATION

Pag. 70



ACCESSORI
ACCESSORIES
ZUBEHÖR
ACCESSOIRES

Pag. 91



CUBICHE A PARETE

CUBIC WALL-MOUNTED HOODS
KUBISCHE WANDHAUBEN
HOTTES CUBIQUES MURALES



Struttura monoblocco in acciaio inox 18/10 AISI 304 satinata scotch-brite puntata elettronicamente. Canalina antigocciolamento a tenuta ermetica per la raccolta dei grassi con rubinetti di scarico. La massima igienicità e sicurezza nelle operazioni di pulizia. Filtri antigrasso in acciaio inox 18/10 a labirinto.

Einzelblock-Struktur aus Edelstahl 18/10 AISI 304 Scotch-Brite satiniert, elektronisch geschweißt. Tropffreie, hermetische Rinne zum Sammeln der Fette mit Ablasshähnen. Maximale Hygiene und Sicherheit bei der Reinigung. Fettfreie Labyrinth-Filter aus Edelstahl 18/10.

Electronically spot-welded single-piece 18/10 AISI 304 stainless steel structure with Scotchbrite satin finish. Hermetically sealed grease drip channel with drain valves. Maximum hygiene and safety during cleaning. 18/10 stainless steel labyrinth grease filters.

Carrosserie monobloc en acier inox 18/10 AISI 304 finition scotch-brite satiné, soudage électronique parrésistance. Rigole antigoutte hermétiquement fermée pour la récupération des graisses munie de robinets d'évacuation des graisses. Le maximum d'hygiène et de sécurité pour les opérations de nettoyage. Filtres à graisse labyrinthe en acier inoxydable 18/10.

KUBICA PARETE DSPK - DSPKM

CAPPE SERIE "KUBICA PARETE" CON E SENZA MOTORE

"Kubica" series wall-mounted hoods, with and without motor;

Abzugshauben der serie "Parete Kubica" mit und ohne Motor;

Hottes de la série "Murale Kubica" avec et sans moteur.



KUBICA PARETE DSPKPA - DSPKMPA

CAPPE SERIE "KUBICA PARETE" CON O SENZA MOTORE, COMPLETE DI PLAFONIERA E FARETTI

"Kubica" wall-mounted series hoods, with and without motor; complete whit ceiling light and spotlights;

Abzugshauben der serie "Parete Kubica" mit und ohne Motor; komplett mit Deckenlampe und spots;

Hottes de la série "Murale Kubica" avec et sans moteur; munies d'éclairange au plafond et de spots.



KUBICA PARETE DSPKPN - DSPKMPN

CAPPE SERIE "KUBICA PARETE" CON E SENZA MOTORE, COMPLETE DI PLAFONIERA E NEON

"Kubica" series wall-mounted hoods, with and without motor, complete with ceiling light and neon;

Abzugshauben der serie "Parete Kubica" mit und ohne Motor, komplett mit Deckenlampe und Neonlampe;

Hottes de la série "Murale Kubica" avec et sans moteur, munies d'éclairage au plafond et de néon.




KUBICA PARETE DSPKM - DSPKMPA - DSPKMPN versione con motore

CAPPE SERIE "KUBICA PARETE" CON O SENZA MOTORE, COMPLETE DI PLAFONIERA E VENTILATORE A DOPPIA ASPIRAZIONE A ROTORE ESTERNO, VOLT 230/1/50 HZ

"Kubica" series wall-mounted hoods complete whit ceiling light and double suction fan with external rotor, Volt 230/1/50Hz;

Abzugshauben der serie "Parete Kubica" mit Deckenlampe und Ventilator mit doppeltem Absaugen und Außenmotor, Volt 230/1/50Hz;

Hottes de la série "Murale Kubica" munies d'éclairange au plafond et d'un ventilateur à double aspiration avec rotateur externe, Volt 230/1/50Hz.



CAPPE
HOODS / HAUBE / HOTTES

KUBICA PARETE DSPK



90

MODELLO MODEL	DIMENSIONI DIMENSIONS	FORO HOLE	E	FILTRI FILTERS	LUCI LIGHTS	PORTATA FLOW RATE	PESO WEIGHT	PREZZO PRICE
	P x L cm	A x B cm	cm	n°	n°	(Q) m³/h	kg	Euro
DSPK 9/12	90 x 120	30 x 30	29	2	-	1360	52	1.069,00
DSPK 9/14	90 x 140	30 x 30	29	2	-	1580	58	1.161,00
DSPK 9/16	90 x 160	30 x 30	29	3	-	1800	67	1.253,00
DSPK 9/18	90 x 180	30 x 30	29	4	-	2000	74	1.360,00
DSPK 9/20	90 x 200	35 x 35	29	4	-	2200	81	1.479,00
DSPK 9/22	90 x 220	35 x 35	29	4	-	2500	89	1.576,00
DSPK 9/24	90 x 240	35 x 35	29	5	-	2700	97	1.671,00
DSPK 9/26	90 x 260	35 x 35	29	5	-	2900	104	1.806,00
DSPK 9/28	90 x 280	40 x 40	29	6	-	3200	110	1.939,00
DSPK 9/30	90 x 300	40 x 40	29	6	-	3400	121	2.033,00
DSPK 9/32	90 x 320	Plenium	-	6	-	3600	130	2.123,00
DSPK 9/34	90 x 340	Plenium	-	6	-	3800	143	2.264,00
DSPK 9/36	90 x 360	Plenium	-	8	-	4000	150	2.346,00
DSPK 9/38	90 x 380	Plenium	-	8	-	4300	159	2.426,00
DSPK 9/40	90 x 400	Plenium	-	8	-	4600	170	2.507,00

KUBICA PARETE DSPKPA



"LED spotlight"

90

DSPKPA 9/12	90 x 120	30 x 30	29	2	3	1360	54	1.218,00
DSPKPA 9/14	90 x 140	30 x 30	29	2	3	1580	60	1.311,00
DSPKPA 9/16	90 x 160	30 x 30	29	3	4	1800	69	1.554,00
DSPKPA 9/18	90 x 180	30 x 30	29	4	4	2000	76	1.660,00
DSPKPA 9/20	90 x 200	35 x 35	29	4	5	2200	83	1.779,00
DSPKPA 9/22	90 x 220	35 x 35	29	4	5	2500	91	2.026,00
DSPKPA 9/24	90 x 240	35 x 35	29	5	6	2700	99	2.121,00
DSPKPA 9/26	90 x 260	35 x 35	29	5	6	2900	106	2.255,00
DSPKPA 9/28	90 x 280	40 x 40	29	6	6	3200	112	2.390,00
DSPKPA 9/30	90 x 300	40 x 40	29	6	6	3400	123	2.484,00
DSPKPA 9/32	90 x 320	Plenium	-	6	8	3600	132	2.574,00
DSPKPA 9/34	90 x 340	Plenium	-	6	8	3800	145	2.865,00
DSPKPA 9/36	90 x 360	Plenium	-	8	8	4000	152	2.946,00
DSPKPA 9/38	90 x 380	Plenium	-	8	10	4300	161	3.027,00
DSPKPA 9/40	90 x 400	Plenium	-	8	10	4600	172	3.108,00

KUBICA PARETE DSPKPN

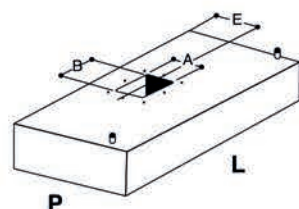
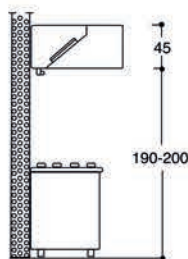
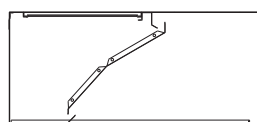


"LED light"

90

DSPKPN 9/12	90 x 120	30 x 30	29	2	1 x 8 Watt	1360	54	1.218,00
DSPKPN 9/14	90 x 140	30 x 30	29	2	1 x 8 Watt	1580	60	1.311,00
DSPKPN 9/16	90 x 160	30 x 30	29	3	1 x 8 Watt	1800	69	1.554,00
DSPKPN 9/18	90 x 180	30 x 30	29	4	1 x 8 Watt	2000	76	1.660,00
DSPKPN 9/20	90 x 200	35 x 35	29	4	1 x 8 Watt	2200	83	1.779,00
DSPKPN 9/22	90 x 220	35 x 35	29	4	1 x 8 Watt	2500	91	2.026,00
DSPKPN 9/24	90 x 240	35 x 35	29	5	1 x 16 Watt	2700	99	2.121,00
DSPKPN 9/26	90 x 260	35 x 35	29	5	1 x 16 Watt	2900	106	2.255,00
DSPKPN 9/28	90 x 280	40 x 40	29	6	1 x 16 Watt	3200	112	2.390,00
DSPKPN 9/30	90 x 300	40 x 40	29	6	1 x 16 Watt	3400	123	2.484,00
DSPKPN 9/32	90 x 320	Plenium	-	6	2 x 16 Watt	3600	132	2.574,00
DSPKPN 9/34	90 x 340	Plenium	-	6	2 x 16 Watt	3800	145	2.865,00
DSPKPN 9/36	90 x 360	Plenium	-	8	2 x 16 Watt	4000	152	2.946,00
DSPKPN 9/38	90 x 380	Plenium	-	8	2 x 16 Watt	4300	161	3.027,00
DSPKPN 9/40	90 x 400	Plenium	-	8	2 x 16 Watt	4600	172	3.108,00

CAPPA A LAMA D'ARIA cod. DSPKLD*



* su richiesta
* on request
* auf anfrage
* sur demand

CAPPE
HOODS / HAUBE / HOTTES

KUBICA PARETE DSPKM 90



MODELLO MODEL	DIMENSIONI DIMENSIONS	FORO HOLE	E	FILTRI FILTERS	LUCI LIGHTS	PORTATA FLOW RATE	WATT	SDR	PESO WEIGHT	PREZZO PRICE
	P x L cm	A x B cm	cm	n°	n°	(Q) m³/h			kg	Euro
DSPKM 9/12	90 x 120	21 x 23	23	2	-	1360	145	7-7	65	1.554,00
DSPKM 9/14	90 x 140	21 x 23	23	2	-	1580	145	7-7	71	1.646,00
DSPKM 9/16	90 x 160	21 x 23	23	3	-	1800	145	7-7	80	1.738,00
DSPKM 9/18	90 x 180	21 x 23	23	4	-	2000	145	7-7	87	1.845,00
DSPKM 9/20	90 x 200	21 x 23	23	4	-	2200	145	7-7	96	2.086,00
DSPKM 9/22	90 x 220	21 x 23	23	4	-	2500	145	7-7	104	2.182,00
DSPKM 9/24	90 x 240	26 x 30	22	5	-	2700	300	9/9 Tight	112	2.277,00
DSPKM 9/26	90 x 260	26 x 30	22	5	-	2900	300	9/9 Tight	119	2.412,00
DSPKM 9/28	90 x 280	26 x 30	22	6	-	3000	300	9/9 Tight	125	2.546,00
DSPKM 9/30	90 x 300	26 x 30	22	6	-	3000	300	9/9 Tight	136	2.640,00

KUBICA PARETE DSPKMPA 90



MODELLO MODEL	DIMENSIONI DIMENSIONS	FORO HOLE	E	FILTRI FILTERS	LUCI LIGHTS	PORTATA FLOW RATE	WATT	SDR	PESO WEIGHT	PREZZO PRICE
	P x L cm	A x B cm	cm	n°	n°	(Q) m³/h			kg	Euro
DSPKMPA 9/12	90 x 120	21 x 23	23	2	3	1360	145	7-7	67	1.703,00
DSPKMPA 9/14	90 x 140	21 x 23	23	2	3	1580	145	7-7	73	1.796,00
DSPKMPA 9/16	90 x 160	21 x 23	23	3	4	1800	145	7-7	82	2.039,00
DSPKMPA 9/18	90 x 180	21 x 23	23	4	4	2000	145	7-7	89	2.145,00
DSPKMPA 9/20	90 x 200	21 x 23	23	4	5	2200	145	7-7	98	2.386,00
DSPKMPA 9/22	90 x 220	21 x 23	23	4	5	2500	145	7-7	106	2.632,00
DSPKMPA 9/24	90 x 240	26 x 30	22	5	6	2700	300	9/9 Tight	114	2.728,00
DSPKMPA 9/26	90 x 260	26 x 30	22	5	6	2900	300	9/9 Tight	121	2.862,00
DSPKMPA 9/28	90 x 280	26 x 30	22	6	6	3000	300	9/9 Tight	127	2.996,00
DSPKMPA 9/30	90 x 300	26 x 30	22	6	6	3000	300	9/9 Tight	138	3.090,00



"LED spotlight"

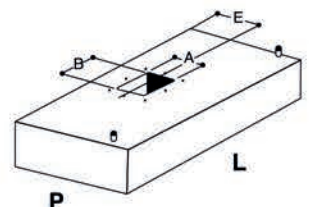
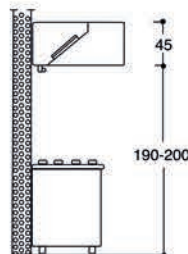
KUBICA PARETE DSPKMPN 90



MODELLO MODEL	DIMENSIONI DIMENSIONS	FORO HOLE	E	FILTRI FILTERS	LUCI LIGHTS	PORTATA FLOW RATE	WATT	SDR	PESO WEIGHT	PREZZO PRICE
	P x L cm	A x B cm	cm	n°	n°	(Q) m³/h			kg	Euro
DSPKMPN 9/12	90 x 120	21 x 23	23	2	1x8Watt	1360	145	7-7	67	1.703,00
DSPKMPN 9/14	90 x 140	21 x 23	23	2	1x8Watt	1580	145	7-7	73	1.796,00
DSPKMPN 9/16	90 x 160	21 x 23	23	3	1x8Watt	1800	145	7-7	82	2.039,00
DSPKMPN 9/18	90 x 180	21 x 23	23	4	1x8Watt	2000	145	7-7	89	2.145,00
DSPKMPN 9/20	90 x 200	21 x 23	23	4	1x8Watt	2200	145	7-7	98	2.386,00
DSPKMPN 9/22	90 x 220	21 x 23	23	4	1x8Watt	2500	145	7-7	106	2.632,00
DSPKMPN 9/24	90 x 240	26 x 30	22	5	1x16Watt	2700	300	9/9 Tight	114	2.728,00
DSPKMPN 9/26	90 x 260	26 x 30	22	5	1x16Watt	2900	300	9/9 Tight	121	2.862,00
DSPKMPN 9/28	90 x 280	26 x 30	22	6	1x16Watt	3000	300	9/9 Tight	127	2.996,00
DSPKMPN 9/30	90 x 300	26 x 30	22	6	1x16Watt	3000	300	9/9 Tight	138	3.090,00



"LED light"



CAPPE
HOODS / HAUBE / HOTTES

KUBICA PARETE DSPK

110



MODELLO MODEL	DIMENSIONI DIMENSIONS	FORO HOLE	E	FILTRI FILTERS	LUCI LIGHTS	PORTATA FLOW RATE	PESO WEIGHT	PREZZO PRICE
	P x L cm	A x B cm	cm	n°	n°	(Q) m³/h	kg	Euro
DSPK 11/12	110 x 120	30 x 30	29	2	-	1600	60	1.131,00
DSPK 11/14	110 x 140	30 x 30	29	2	-	1900	66	1.234,00
DSPK 11/16	110 x 160	30 x 30	29	3	-	2200	75	1.335,00
DSPK 11/18	110 x 180	30 x 30	29	4	-	2500	83	1.462,00
DSPK 11/20	110 x 200	35 x 35	29	4	-	2700	90	1.577,00
DSPK 11/22	110 x 220	35 x 35	29	4	-	3000	98	1.677,00
DSPK 11/24	110 x 240	35 x 35	29	5	-	3300	104	1.777,00
DSPK 11/26	110 x 260	35 x 35	29	5	-	3600	112	1.898,00
DSPK 11/28	110 x 280	40 x 40	29	6	-	3900	119	2.018,00
DSPK 11/30	110 x 300	40 x 40	29	6	-	4200	132	2.167,00
DSPK 11/32	110 x 320	Plenium	-	6	-	4500	138	2.184,00
DSPK 11/34	110 x 340	Plenium	-	6	-	4800	150	2.323,00
DSPK 11/36	110 x 360	Plenium	-	8	-	5100	159	2.436,00
DSPK 11/38	110 x 380	Plenium	-	8	-	5400	167	2.565,00
DSPK 11/40	110 x 400	Plenium	-	8	-	5700	178	2.673,00

KUBICA PARETE DSPKPA

110



“LED spotlight”

DSPKPA 11/12	110 x 120	30 x 30	29	2	3	1600	62	1.282,00
DSPKPA 11/14	110 x 140	30 x 30	29	2	3	1900	68	1.383,00
DSPKPA 11/16	110 x 160	30 x 30	29	3	4	2200	77	1.635,00
DSPKPA 11/18	110 x 180	30 x 30	29	4	4	2500	85	1.763,00
DSPKPA 11/20	110 x 200	35 x 35	29	4	5	2700	92	1.877,00
DSPKPA 11/22	110 x 220	35 x 35	29	4	5	3000	100	2.128,00
DSPKPA 11/24	110 x 240	35 x 35	29	5	6	3300	106	2.228,00
DSPKPA 11/26	110 x 260	35 x 35	29	5	6	3600	114	2.348,00
DSPKPA 11/28	110 x 280	40 x 40	29	6	6	3900	121	2.468,00
DSPKPA 11/30	110 x 300	40 x 40	29	6	6	4200	134	2.618,00
DSPKPA 11/32	110 x 320	Plenium	-	6	8	4500	140	2.749,00
DSPKPA 11/34	110 x 340	Plenium	-	6	8	4800	152	2.923,00
DSPKPA 11/36	110 x 360	Plenium	-	8	8	5100	161	3.036,00
DSPKPA 11/38	110 x 380	Plenium	-	8	10	5400	169	3.165,00
DSPKPA 11/40	110 x 400	Plenium	-	8	10	5700	180	3.274,00

KUBICA PARETE DSPKPN

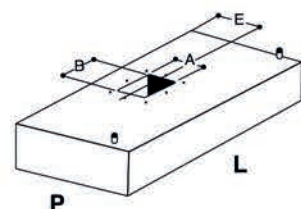
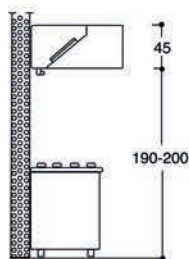
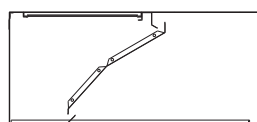
110



“LED light”

DSPKPN 11/12	110 x 120	30 x 30	29	2	1 x 8 Watt	1600	62	1.282,00
DSPKPN 11/14	110 x 140	30 x 30	29	2	1 x 8 Watt	1900	68	1.383,00
DSPKPN 11/16	110 x 160	30 x 30	29	3	1 x 8 Watt	2200	77	1.635,00
DSPKPN 11/18	110 x 180	30 x 30	29	4	1 x 8 Watt	2500	85	1.763,00
DSPKPN 11/20	110 x 200	35 x 35	29	4	1 x 8 Watt	2700	92	1.877,00
DSPKPN 11/22	110 x 220	35 x 35	29	4	1 x 8 Watt	3000	100	2.128,00
DSPKPN 11/24	110 x 240	35 x 35	29	5	1 x 16 Watt	3300	106	2.228,00
DSPKPN 11/26	110 x 260	35 x 35	29	5	1 x 16 Watt	3600	114	2.348,00
DSPKPN 11/28	110 x 280	40 x 40	29	6	1 x 16 Watt	3900	121	2.468,00
DSPKPN 11/30	110 x 300	40 x 40	29	6	1 x 16 Watt	4200	134	2.618,00
DSPKPN 11/32	110 x 320	Plenium	-	6	2 x 16 Watt	4500	140	2.749,00
DSPKPN 11/34	110 x 340	Plenium	-	6	2 x 16 Watt	4800	152	2.923,00
DSPKPN 11/36	110 x 360	Plenium	-	8	2 x 16 Watt	5100	161	3.036,00
DSPKPN 11/38	110 x 380	Plenium	-	8	2 x 16 Watt	5400	169	3.165,00
DSPKPN 11/40	110 x 400	Plenium	-	8	2 x 16 Watt	5700	180	3.274,00

CAPPA A LAMA D'ARIA cod. DSPKLD*



* su richiesta
* on request
* auf anfrage
* sur demand

CAPPE
HOODS / HAUBE / HOTTES

KUBICA PARETE DSPKM 110



MODELLO MODEL	DIMENSIONI DIMENSIONS	FORO HOLE	E	FILTRI FILTERS	LUCI LIGHTS	PORTATA FLOW RATE	WATT	SDR	PESO WEIGHT	PREZZO PRICE
	P x L cm	A x B cm	cm	n°	n°	(Q) m³/h			kg	Euro
DSPKM 11/12	110 x 120	21 x 23	23	2	-	1600	145	7-7	72	1.616,00
DSPKM 11/14	110 x 140	21 x 23	23	2	-	1900	145	7-7	78	1.719,00
DSPKM 11/16	110 x 160	21 x 23	23	3	-	2200	145	7-7	87	1.820,00
DSPKM 11/18	110 x 180	21 x 23	23	4	-	2200	145	7-7	95	2.062,00
DSPKM 11/20	110 x 200	21 x 23	23	4	-	2400	145	7-7	105	2.183,00
DSPKM 11/22	110 x 220	21 x 23	23	4	-	2500	145	7-7	113	2.283,00
DSPKM 11/24	110 x 240	26 x 30	22	5	-	2700	300	9/9 Tight	119	2.384,00
DSPKM 11/26	110 x 260	26 x 30	22	5	-	2900	300	9/9 Tight	127	2.504,00
DSPKM 11/28	110 x 280	26 x 30	22	6	-	3000	300	9/9 Tight	134	2.624,00
DSPKM 11/30	110 x 300	26 x 30	22	6	-	3000	300	9/9 Tight	147	2.775,00

KUBICA PARETE DSPKMPA 110



MODELLO MODEL	DIMENSIONI DIMENSIONS	FORO HOLE	E	FILTRI FILTERS	LUCI LIGHTS	PORTATA FLOW RATE	WATT	SDR	PESO WEIGHT	PREZZO PRICE
	P x L cm	A x B cm	cm	n°	n°	(Q) m³/h			kg	Euro
DSPKMPA 11/12	110 x 120	21 x 23	23	2	3	1600	145	7-7	74	1.767,00
DSPKMPA 11/14	110 x 140	21 x 23	23	2	3	1900	145	7-7	80	1.868,00
DSPKMPA 11/16	110 x 160	21 x 23	23	3	4	2200	145	7-7	89	2.120,00
DSPKMPA 11/18	110 x 180	21 x 23	23	4	4	2200	145	7-7	97	2.248,00
DSPKMPA 11/20	110 x 200	21 x 23	23	4	5	2400	145	7-7	107	2.483,00
DSPKMPA 11/22	110 x 220	21 x 23	23	4	5	2500	145	7-7	115	2.734,00
DSPKMPA 11/24	110 x 240	26 x 30	22	5	6	2700	300	9/9 Tight	121	2.834,00
DSPKMPA 11/26	110 x 260	26 x 30	22	5	6	2900	300	9/9 Tight	129	2.954,00
DSPKMPA 11/28	110 x 280	26 x 30	22	6	6	3000	300	9/9 Tight	136	3.075,00
DSPKMPA 11/30	110 x 300	26 x 30	22	6	6	3000	300	9/9 Tight	149	3.225,00



"LED spotlight"

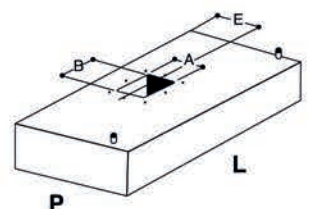
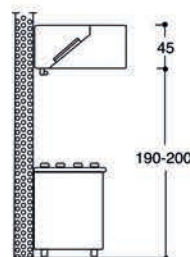
KUBICA PARETE DSPKMPN 110



MODELLO MODEL	DIMENSIONI DIMENSIONS	FORO HOLE	E	FILTRI FILTERS	LUCI LIGHTS	PORTATA FLOW RATE	WATT	SDR	PESO WEIGHT	PREZZO PRICE
	P x L cm	A x B cm	cm	n°	n°	(Q) m³/h			kg	Euro
DSPKMPN 11/12	110 x 120	21 x 23	23	2	1x8Watt	1600	145	7-7	74	1.767,00
DSPKMPN 11/14	110 x 140	21 x 23	23	2	1x8Watt	1900	145	7-7	80	1.868,00
DSPKMPN 11/16	110 x 160	21 x 23	23	3	1x8Watt	2200	145	7-7	89	2.120,00
DSPKMPN 11/18	110 x 180	21 x 23	23	4	1x8Watt	2200	145	7-7	97	2.248,00
DSPKMPN 11/20	110 x 200	21 x 23	23	4	1x8Watt	2400	145	7-7	107	2.483,00
DSPKMPN 11/22	110 x 220	21 x 23	23	4	1x8Watt	2500	145	7-7	115	2.734,00
DSPKMPN 11/24	110 x 240	26 x 30	22	5	1x16Watt	2700	300	9/9 Tight	121	2.834,00
DSPKMPN 11/26	110 x 260	26 x 30	22	5	1x16Watt	2900	300	9/9 Tight	129	2.954,00
DSPKMPN 11/28	110 x 280	26 x 30	22	6	1x16Watt	3000	300	9/9 Tight	136	3.075,00
DSPKMPN 11/30	110 x 300	26 x 30	22	6	1x16Watt	3000	300	9/9 Tight	149	3.225,00



"LED light"



CAPPE
HOODS / HAUBE / HOTTES

KUBICA PARETE DSPK

140



MODELLO MODEL	DIMENSIONI DIMENSIONS	FORO HOLE	E	FILTRI FILTERS	LUCI LIGHTS	PORTATA FLOW RATE	PESO WEIGHT	PREZZO PRICE
	P x L cm	A x B cm	cm	n°	n°	(Q) m³/h	kg	Euro
DSPK 14/12	140 x 120	30 x 30	29	2	-	2100	69	1.263,00
DSPK 14/14	140 x 140	30 x 30	29	2	-	2400	73	1.363,00
DSPK 14/16	140 x 160	30 x 30	29	3	-	2800	82	1.466,00
DSPK 14/18	140 x 180	30 x 30	29	4	-	3200	92	1.586,00
DSPK 14/20	140 x 200	35 x 35	29	4	-	3500	99	1.713,00
DSPK 14/22	140 x 220	35 x 35	29	4	-	3800	106	1.820,00
DSPK 14/24	140 x 240	35 x 35	29	5	-	4200	113	1.929,00
DSPK 14/26	140 x 260	35 x 35	29	5	-	4500	120	2.062,00
DSPK 14/28	140 x 280	40 x 40	29	6	-	4900	127	2.195,00
DSPK 14/30	140 x 300	40 x 40	29	6	-	5300	143	2.364,00
DSPK 14/32	140 x 320	Plenium	-	6	-	5600	146	2.495,00
DSPK 14/34	140 x 340	Plenium	-	6	-	6000	158	2.579,00
DSPK 14/36	140 x 360	Plenium	-	8	-	6300	168	2.662,00
DSPK 14/38	140 x 380	Plenium	-	8	-	6700	174	2.745,00
DSPK 14/40	140 x 400	Plenium	-	8	-	7000	186	2.829,00

KUBICA PARETE DSPKPA

140



"LED spotlight"

DSPKPA 14/12	140 x 120	30 x 30	29	2	3	2100	71	1.414,00
DSPKPA 14/14	140 x 140	30 x 30	29	2	3	2400	75	1.514,00
DSPKPA 14/16	140 x 160	30 x 30	29	3	4	2800	84	1.766,00
DSPKPA 14/18	140 x 180	30 x 30	29	4	4	3200	94	1.886,00
DSPKPA 14/20	140 x 200	35 x 35	29	4	5	3500	101	2.013,00
DSPKPA 14/22	140 x 220	35 x 35	29	4	5	3800	108	2.271,00
DSPKPA 14/24	140 x 240	35 x 35	29	5	6	4200	115	2.379,00
DSPKPA 14/26	140 x 260	35 x 35	29	5	6	4500	122	2.512,00
DSPKPA 14/28	140 x 280	40 x 40	29	6	6	4900	129	2.646,00
DSPKPA 14/30	140 x 300	40 x 40	29	6	6	5300	145	2.814,00
DSPKPA 14/32	140 x 320	Plenium	-	6	8	5600	148	2.946,00
DSPKPA 14/34	140 x 340	Plenium	-	6	8	6000	160	3.030,00
DSPKPA 14/36	140 x 360	Plenium	-	8	8	6300	170	3.263,00
DSPKPA 14/38	140 x 380	Plenium	-	8	10	6700	176	3.346,00
DSPKPA 14/40	140 x 400	Plenium	-	8	10	7000	188	3.419,00

KUBICA PARETE DSPKPN

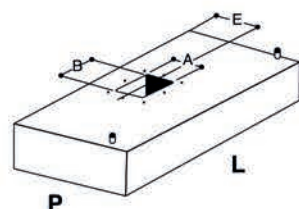
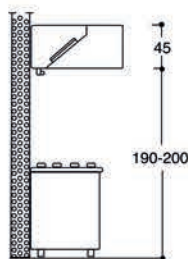
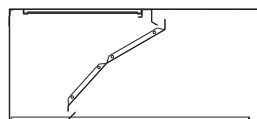
140



"LED light"

DSPKPN 14/12	140 x 120	30 x 30	29	2	1 x 8 Watt	2100	71	1.414,00
DSPKPN 14/14	140 x 140	30 x 30	29	2	1 x 8 Watt	2400	75	1.514,00
DSPKPN 14/16	140 x 160	30 x 30	29	3	1 x 8 Watt	2800	84	1.766,00
DSPKPN 14/18	140 x 180	30 x 30	29	4	1 x 8 Watt	3200	94	1.886,00
DSPKPN 14/20	140 x 200	35 x 35	29	4	1 x 8 Watt	3500	101	2.013,00
DSPKPN 14/22	140 x 220	35 x 35	29	4	1 x 8 Watt	3800	108	2.271,00
DSPKPN 14/24	140 x 240	35 x 35	29	5	1 x 16 Watt	4200	115	2.379,00
DSPKPN 14/26	140 x 260	35 x 35	29	5	1 x 16 Watt	4500	122	2.512,00
DSPKPN 14/28	140 x 280	40 x 40	29	6	1 x 16 Watt	4900	129	2.646,00
DSPKPN 14/30	140 x 300	40 x 40	29	6	1 x 16 Watt	5300	145	2.814,00
DSPKPN 14/32	140 x 320	Plenium	-	6	2 x 16 Watt	5600	148	2.946,00
DSPKPN 14/34	140 x 340	Plenium	-	6	2 x 16 Watt	6000	160	3.030,00
DSPKPN 14/36	140 x 360	Plenium	-	8	2 x 16 Watt	6300	170	3.263,00
DSPKPN 14/38	140 x 380	Plenium	-	8	2 x 16 Watt	6700	176	3.346,00
DSPKPN 14/40	140 x 400	Plenium	-	8	2 x 16 Watt	7000	188	3.419,00

CAPPA A LAMA D'ARIA cod. DSPKLD*



* su richiesta
* on request
* auf anfrage
* sur demand

KUBICA PARETE DSPKM 140



MODELLO MODEL	DIMENSIONI DIMENSIONS	FORO HOLE	E	FILTRI FILTERS	LUCI LIGHTS	PORTATA FLOW RATE	HST	WATT	SDR	PESO WEIGHT	PREZZO PRICE
	P x L cm	A x B cm	cm	n°	n°	(Q) m³/h	mm H ₂ O			kg	Euro
DSPKM 14/12	140 x 120	21 x 23	23	2	-	2100	5	145	7-7	81	1.869,00
DSPKM 14/14	140 x 140	21 x 23	23	2	-	2100	5	145	7-7	85	1.971,00
DSPKM 14/16	140 x 160	21 x 23	23	3	-	2100	5	145	7-7	94	2.072,00
DSPKM 14/18	140 x 180	21 x 23	23	4	-	2100	5	145	7-7	104	2.192,00
DSPKM 14/20	140 x 200	21 x 23	23	4	-	3000	14	145	7-7	114	2.319,00
DSPKM 14/22	140 x 220	21 x 23	23	4	-	3000	14	145	7-7	121	2.426,00
DSPKM 14/24	140 x 240	26 x 30	22	5	-	3000	14	300	9/9 Tight	128	2.535,00
DSPKM 14/26	140 x 260	26 x 30	22	5	-	3000	14	300	9/9 Tight	135	2.668,00
DSPKM 14/28	140 x 280	26 x 30	22	6	-	3000	14	300	9/9 Tight	142	2.802,00
DSPKM 14/30	140 x 300	26 x 30	22	6	-	3000	14	300	9/9 Tight	158	2.970,00

KUBICA PARETE DSPKMPA 140



DSPKMPA 14/12	140 x 120	21 x 23	23	2	3	2100	5	145	7-7	83	2.020,00
DSPKMPA 14/14	140 x 140	21 x 23	23	2	3	2100	5	145	7-7	87	2.120,00
DSPKMPA 14/16	140 x 160	21 x 23	23	3	4	2100	5	145	7-7	96	2.372,00
DSPKMPA 14/18	140 x 180	21 x 23	23	4	4	2100	5	145	7-7	106	2.492,00
DSPKMPA 14/20	140 x 200	21 x 23	23	4	5	3000	14	145	7-7	116	2.620,00
DSPKMPA 14/22	140 x 220	21 x 23	23	4	5	3000	14	145	7-7	123	2.877,00
DSPKMPA 14/24	140 x 240	26 x 30	22	5	6	3000	14	300	9/9 Tight	130	2.986,00
DSPKMPA 14/26	140 x 260	26 x 30	22	5	6	3000	14	300	9/9 Tight	137	3.118,00
DSPKMPA 14/28	140 x 280	26 x 30	22	6	6	3000	14	300	9/9 Tight	144	3.252,00
DSPKMPA 14/30	140 x 300	26 x 30	22	6	6	3000	14	300	9/9 Tight	160	3.421,00



"LED spotlight"

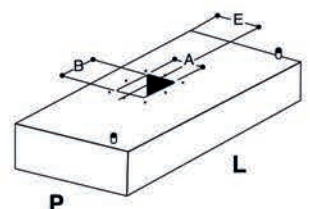
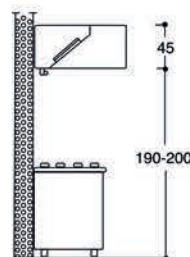
KUBICA PARETE DSPKMPN 140



DSPKMPN 14/12	140 x 120	21 x 23	23	2	1x8Watt	2100	5	145	7-7	83	2.020,00
DSPKMPN 14/14	140 x 140	21 x 23	23	2	1x8Watt	2100	5	145	7-7	87	2.120,00
DSPKMPN 14/16	140 x 160	21 x 23	23	3	1x8Watt	2100	5	145	7-7	96	2.372,00
DSPKMPN 14/18	140 x 180	21 x 23	23	4	1x8Watt	2100	5	145	7-7	106	2.492,00
DSPKMPN 14/20	140 x 200	21 x 23	23	4	1x8Watt	3000	14	145	7-7	116	2.620,00
DSPKMPN 14/22	140 x 220	21 x 23	23	4	1x8Watt	3000	14	145	7-7	123	2.877,00
DSPKMPN 14/24	140 x 240	26 x 30	22	5	1x16Watt	3000	14	300	9/9 Tight	130	2.986,00
DSPKMPN 14/26	140 x 260	26 x 30	22	5	1x16Watt	3000	14	300	9/9 Tight	137	3.118,00
DSPKMPN 14/28	140 x 280	26 x 30	22	6	1x16Watt	3000	14	300	9/9 Tight	144	3.252,00
DSPKMPN 14/30	140 x 300	26 x 30	22	6	1x16Watt	3000	14	300	9/9 Tight	160	3.421,00



"LED light"



CUBICA CENTRALE
CUBIC ISLAND HOODS
KUBISCHE ZANTRALHAUBEN
HOTTES CUBIQUES CENTRALES



CUBICA CENTRALE



SNACK CAPPE A PARETE
SNACK WALL-MOUNTED HOODS
SNACK WANDHAUBEN
HOTTES SNACK MURALES

Pag. 8



CAPPA A PARETE
WALL-MOUNTED HOODS
HAUBEN WANDAUSFÜHRUNG
HOTTES SÉRIE MURALES

Pag. 24



CAPPA CENTRALE
ISLAND HOODS
ZENTRAL HAUBEN
HOTTES CENTRALES

Pag. 34



CAPPA FLUSSO BILANCIATO
BALANCED FLOW HOODS
INFUSIONSHAUBEN
HOTTES À COMPENSATION

Pag. 64



VENTILAZIONE
VENTILATION
LÜFTUNG
VENTILATION

Pag. 70



ACCESSORI
ACCESSORIES
ZUBEHÖR
ACCESSOIRES

Pag. 91



CUBICHE CENTRALE

CUBIC ISLAND HOODS
KUBISCHE ZANTRALHAUBEN
HOTTES CUBIQUES CENTRALES



Struttura monoblocco in acciaio inox 18/10 AISI 304 satinata scotch-brite puntata elettronicamente. Canalina antigocciolamento a tenuta ermetica per la raccolta dei grassi con rubinetti di scarico. La massima igienicità e sicurezza nelle operazioni di pulizia. Filtri antigrasso in acciaio inox 18/10 a labirinto.

Einzelblock-Struktur aus Edelstahl 18/10 AISI 304 Scotch-Brite satiniert, elektronisch geschweißt. Tropffreie, hermetische Rinne zum Sammeln der Fette mit Ablasshähnen. Maximale Hygiene und Sicherheit bei der Reinigung. Fettfreie Labyrinth-Filter aus Edelstahl 18/10.

Electronically spot-welded single-piece 18/10 AISI 304 stainless steel structure with Scotchbrite satin finish. Hermetically sealed grease drip channel with drain valves. Maximum hygiene and safety during cleaning. 18/10 stainless steel labyrinth grease filters.

Carrosserie monobloc en acier inox 18/10 AISI 304 finition scotch-brite satiné, soudage électronique parrésistance. Rigole antigoutte hermétiquement fermée pour la récupération des graisses munie de robinets d'évacuation des graisses. Le maximum d'hygiène et de sécurité pour les opérations de nettoyage. Filtres à graisse labyrinthe en acier inoxydable 18/10.

KUBICA CENTRALE DSCK - DSCKM

CAPPE SERIE "KUBICA CENTRALE" CON E SENZA MOTORE

"Kubica" series island hoods, with and without motor;

Abzugshauben der serie "Centrale Kubica" mit und ohne Motor;

Hottes de la série "Centrale Kubica" avec et sans moteur.



KUBICA CENTRALE DSCKPA - DSCKMPA

CAPPE SERIE "KUBICA CENTRALE" CON O SENZA MOTORE, COMPLETE DI PLAFONIERA E FARETTI

"Kubica" series island hoods, with and without motor; complete whit ceiling light and spotlights;

Abzugshauben der serie "Centrale Kubica" mit und ohne Motor; komplett mit Deckenlampe und spots;

Hottes de la série "Centrale Kubica" avec et sans moteur; munies d'éclairage au plafond et de spots.



KUBICA CENTRALE DSCKPN - DSCKMPN

CAPPE SERIE "KUBICA CENTRALE" CON E SENZA MOTORE, COMPLETE DI PLAFONIERA E NEON

"Kubica" series island hoods, with and without motor, complete with ceiling light and neon;

Abzugshauben der serie "Centrale Kubica" mit und ohne Motor, komplett mit Deckenlampe und Neonlampe;

Hottes de la série "Centrale Kubica" avec et sans moteur, munies d'éclairage au plafond et de néon.



KUBICA CENTRALE DSCKM - DSCKMPA - DSCKMPN versione con motore

CAPPE SERIE "KUBICA CENTRALE" CON O SENZA MOTORE, COMPLETE DI PLAFONIERA E VENTILATORE A DOPPIA ASPIRAZIONE A ROTORE ESTERNO, VOLT 230/1/50 HZ

"Kubica" series island hoods complete whit ceiling light and double suction fan with external rotor, Volt 230/1/50Hz;

Abzugshauben der serie "Centrale Kubica" mit Deckenlampe und Ventilator mit doppeltem Absaugen und Außenmotor, Volt 230/1/50Hz;

Hottes de la série "Centrale Kubica" munies d'éclairage au plafond et d'un ventilateur à double aspiration avec rotor externe, Volt 230/1/50Hz.



CAPPE
HOODS / HAUBE / HOTTES

KUBICA CENTRALE DSCK 130



MODELLO MODEL	DIMENSIONI DIMENSIONS	FORO HOLE	E	FILTRI FILTERS	LUCI LIGHTS	PORTATA FLOW RATE	PESO WEIGHT	PREZZO PRICE
	P x L cm	A x B cm	cm	n°	n°	(Q) m³/h	kg	Euro
DSCK 13/12	130 x 120	30 x 30	65	4	-	2000	75	1.213,00
DSCK 13/14	130 x 140	30 x 30	65	4	-	2200	83	1.313,00
DSCK 13/16	130 x 160	30 x 30	65	6	-	2600	90	1.414,00
DSCK 13/18	130 x 180	30 x 30	65	6	-	2900	101	1.527,00
DSCK 13/20	130 x 200	30 x 30	65	6	-	3200	108	1.639,00
DSCK 13/22	130 x 220	30 x 30	65	8	-	3600	116	1.752,00
DSCK 13/24	130 x 240	35 x 35	65	8	-	3900	124	1.865,00
DSCK 13/26	130 x 260	40 x 40	65	10	-	4200	132	1.980,00
DSCK 13/28	130 x 280	40 x 40	65	10	-	4600	139	2.097,00
DSCK 13/30	130 x 300	40 x 40	65	10	-	4900	157	2.202,00
DSCK 13/32	130 x 320	Plenium	-	12	-	5200	160	2.392,00
DSCK 13/34	130 x 340	Plenium	-	12	-	5600	173	2.499,00
DSCK 13/36	130 x 360	Plenium	-	12	-	5900	184	2.604,00
DSCK 13/38	130 x 380	Plenium	-	12	-	6200	192	2.711,00
DSCK 13/40	130 x 400	Plenium	-	12	-	6600	203	2.816,00

KUBICA CENTRALE DSCKPA 130



MODELLO MODEL	DIMENSIONI DIMENSIONS	FORO HOLE	E	FILTRI FILTERS	LUCI LIGHTS	PORTATA FLOW RATE	PESO WEIGHT	PREZZO PRICE
DSCKPA 13/12	130 x 120	30 x 30	65	4	6	2000	77	1.513,00
DSCKPA 13/14	130 x 140	30 x 30	65	4	6	2200	85	1.613,00
DSCKPA 13/16	130 x 160	30 x 30	65	6	8	2600	92	2.015,00
DSCKPA 13/18	130 x 180	30 x 30	65	6	8	2900	103	2.128,00
DSCKPA 13/20	130 x 200	30 x 30	65	6	10	3200	110	2.240,00
DSCKPA 13/22	130 x 220	30 x 30	65	8	10	3600	118	2.653,00
DSCKPA 13/24	130 x 240	35 x 35	65	8	12	3900	126	2.766,00
DSCKPA 13/26	130 x 260	40 x 40	65	10	12	4200	134	2.881,00
DSCKPA 13/28	130 x 280	40 x 40	65	10	12	4600	141	2.998,00
DSCKPA 13/30	130 x 300	40 x 40	65	10	12	4900	159	3.102,00
DSCKPA 13/32	130 x 320	Plenium	-	12	16	5200	162	3.293,00
DSCKPA 13/34	130 x 340	Plenium	-	12	16	5600	175	3.701,00
DSCKPA 13/36	130 x 360	Plenium	-	12	16	5900	186	3.805,00
DSCKPA 13/38	130 x 380	Plenium	-	12	20	6200	194	3.912,00
DSCKPA 13/40	130 x 400	Plenium	-	12	20	6600	205	4.018,00



"LED spotlight"

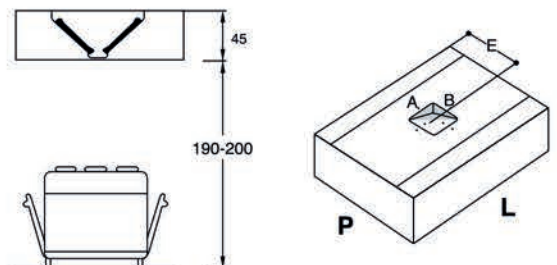
KUBICA CENTRALE DSCKPN 130



MODELLO MODEL	DIMENSIONI DIMENSIONS	FORO HOLE	E	FILTRI FILTERS	LUCI LIGHTS	PORTATA FLOW RATE	PESO WEIGHT	PREZZO PRICE
DSCKPN 13/12	130 x 120	30 x 30	65	4	2 x 8 Watt	2000	77	1.513,00
DSCKPN 13/14	130 x 140	30 x 30	65	4	2 x 8 Watt	2200	85	1.613,00
DSCKPN 13/16	130 x 160	30 x 30	65	6	2 x 8 Watt	2600	92	2.015,00
DSCKPN 13/18	130 x 180	30 x 30	65	6	2 x 8 Watt	2900	103	2.128,00
DSCKPN 13/20	130 x 200	30 x 30	65	6	2 x 8 Watt	3200	110	2.240,00
DSCKPN 13/22	130 x 220	30 x 30	65	8	2 x 8 Watt	3600	118	2.653,00
DSCKPN 13/24	130 x 240	35 x 35	65	8	2 x 16 Watt	3900	126	2.766,00
DSCKPN 13/26	130 x 260	40 x 40	65	10	2 x 16 Watt	4200	134	2.881,00
DSCKPN 13/28	130 x 280	40 x 40	65	10	2 x 16 Watt	4600	141	2.998,00
DSCKPN 13/30	130 x 300	40 x 40	65	10	2 x 16 Watt	4900	159	3.102,00
DSCKPN 13/32	130 x 320	Plenium	-	12	4 x 16 Watt	5200	162	3.293,00
DSCKPN 13/34	130 x 340	Plenium	-	12	4 x 16 Watt	5600	175	3.701,00
DSCKPN 13/36	130 x 360	Plenium	-	12	4 x 16 Watt	5900	186	3.805,00
DSCKPN 13/38	130 x 380	Plenium	-	12	4 x 16 Watt	6200	194	3.912,00
DSCKPN 13/40	130 x 400	Plenium	-	12	4 x 16 Watt	6600	205	4.018,00



"LED light"



CAPPE
HOODS / HAUBE / HOTTES

KUBICA CENTRALE DSCKM 130



MODELLO MODEL	DIMENSIONI DIMENSIONS	FORO HOLE	E	FILTRI FILTERS	LUCI LIGHTS	PORTATA FLOW RATE	WATT	SDR	PESO WEIGHT	PREZZO PRICE
	P x L cm	A x B cm	cm	n°	n°	(Q) m³/h			kg	Euro
DSCKM 13/12	130 x 120	21 x 23	61	4	-	2000	145	7-7	88	1.698,00
DSCKM 13/14	130 x 140	21 x 23	61	4	-	2000	145	7-7	96	1.798,00
DSCKM 13/16	130 x 160	21 x 23	61	6	-	2000	145	7-7	103	1.899,00
DSCKM 13/18	130 x 180	21 x 23	61	6	-	3000	145	7-7	116	2.133,00
DSCKM 13/20	130 x 200	26 x 30	61	6	-	3000	300	9/9 Tight	123	2.247,00
DSCKM 13/22	130 x 220	26 x 30	61	8	-	3000	300	9/9 Tight	131	2.359,00
DSCKM 13/24	130 x 240	26 x 30	61	8	-	3000	300	9/9 Tight	139	2.471,00
DSCKM 13/26	130 x 260	26 x 30	61	10	-	3000	300	9/9 Tight	147	2.587,00
DSCKM 13/28	130 x 280	26 x 30	61	10	-	3000	300	9/9 Tight	154	2.703,00
DSCKM 13/30	130 x 300	26 x 30	61	10	-	3000	300	9/9 Tight	172	2.808,00

KUBICA CENTRALE DSCKMPA 130



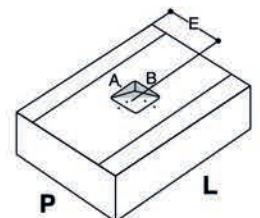
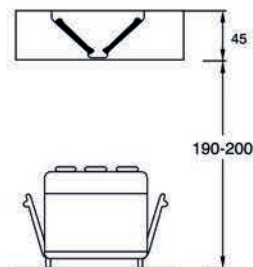
DSCKMPA 13/12	130 x 120	21 x 23	61	4	6	2000	145	7-7	90	1.998,00
DSCKMPA 13/14	130 x 140	21 x 23	61	4	6	2000	145	7-7	98	2.098,00
DSCKMPA 13/16	130 x 160	21 x 23	61	6	8	2000	145	7-7	105	2.500,00
DSCKMPA 13/18	130 x 180	21 x 23	61	6	8	3000	145	7-7	118	2.734,00
DSCKMPA 13/20	130 x 200	26 x 30	61	6	10	3000	300	9/9 Tight	125	2.847,00
DSCKMPA 13/22	130 x 220	26 x 30	61	8	10	3000	300	9/9 Tight	133	3.260,00
DSCKMPA 13/24	130 x 240	26 x 30	61	8	12	3000	300	9/9 Tight	141	3.372,00
DSCKMPA 13/26	130 x 260	26 x 30	61	10	12	3000	300	9/9 Tight	149	3.487,00
DSCKMPA 13/28	130 x 280	26 x 30	61	10	12	3000	300	9/9 Tight	156	3.604,00
DSCKMPA 13/30	130 x 300	26 x 30	61	10	12	3000	300	9/9 Tight	174	3.709,00



KUBICA CENTRALE DSCKMPN 130



DSCKMPN 13/12	130 x 120	21 x 23	61	4	2x8Watt	2000	145	7-7	90	1.998,00
DSCKMPN 13/14	130 x 140	21 x 23	61	4	2x8Watt	2000	145	7-7	98	2.098,00
DSCKMPN 13/16	130 x 160	21 x 23	61	6	2x8Watt	2000	145	7-7	105	2.500,00
DSCKMPN 13/18	130 x 180	21 x 23	61	6	2x8Watt	3000	145	7-7	118	2.734,00
DSCKMPN 13/20	130 x 200	21 x 23	61	6	2x8Watt	3000	300	9/9 Tight	125	2.847,00
DSCKMPN 13/22	130 x 220	21 x 23	61	8	2x8Watt	3000	300	9/9 Tight	133	3.260,00
DSCKMPN 13/24	130 x 240	26 x 30	61	8	2x16Watt	3000	300	9/9 Tight	141	3.372,00
DSCKMPN 13/26	130 x 260	26 x 30	61	10	2x16Watt	3000	300	9/9 Tight	149	3.487,00
DSCKMPN 13/28	130 x 280	26 x 30	61	10	2x16Watt	3000	300	9/9 Tight	156	3.604,00
DSCKMPN 13/30	130 x 300	26 x 30	61	10	2x16Watt	3000	300	9/9 Tight	174	3.709,00



CAPPE
HOODS / HAUBE / HOTTES

KUBICA CENTRALE DSCK 150



MODELLO MODEL	DIMENSIONI DIMENSIONS	FORO HOLE	E	FILTRI FILTERS	LUCI LIGHTS	PORTATA FLOW RATE	PESO WEIGHT	PREZZO PRICE
	P x L cm	A x B cm	cm	n°	n°	(Q) m³/h	kg	Euro
DSCK 15/16	150 x 160	30 x 30	75	6	-	3000	96	1.575,00
DSCK 15/18	150 x 180	30 x 30	75	6	-	3400	107	1.699,00
DSCK 15/20	150 x 200	30 x 30	75	6	-	3800	116	1.823,00
DSCK 15/22	150 x 220	30 x 30	75	8	-	4100	124	1.911,00
DSCK 15/24	150 x 240	35 x 35	75	8	-	4500	132	1.999,00
DSCK 15/26	150 x 260	40 x 40	75	10	-	4900	138	2.131,00
DSCK 15/28	150 x 280	40 x 40	75	10	-	5300	145	2.262,00
DSCK 15/30	150 x 300	40 x 40	75	10	-	5700	163	2.402,00
DSCK 15/32	150 x 320	Plenum	-	12	-	6000	166	2.459,00
DSCK 15/34	150 x 340	Plenum	-	12	-	6400	179	2.653,00
DSCK 15/36	150 x 360	Plenum	-	12	-	6800	190	2.847,00
DSCK 15/38	150 x 380	Plenum	-	12	-	7200	198	3.135,00
DSCK 15/40	150 x 400	Plenum	-	12	-	7600	209	3.413,00

KUBICA CENTRALE DSCKPA 150



DSCKPA 15/16	150 x 160	30 x 30	75	6	8	3000	98	2.175,00
DSCKPA 15/18	150 x 180	30 x 30	75	6	8	3400	109	2.299,00
DSCKPA 15/20	150 x 200	30 x 30	75	6	10	3800	118	2.424,00
DSCKPA 15/22	150 x 220	30 x 30	75	8	10	4100	126	2.812,00
DSCKPA 15/24	150 x 240	35 x 35	75	8	12	4500	134	2.900,00
DSCKPA 15/26	150 x 260	40 x 40	75	10	12	4900	140	3.032,00
DSCKPA 15/28	150 x 280	40 x 40	75	10	12	5300	147	3.163,00
DSCKPA 15/30	150 x 300	40 x 40	75	10	12	5700	165	3.303,00
DSCKPA 15/32	150 x 320	Plenum	-	12	16	6000	168	3.360,00
DSCKPA 15/34	150 x 340	Plenum	-	12	16	6400	181	3.854,00
DSCKPA 15/36	150 x 360	Plenum	-	12	16	6800	192	4.043,00
DSCKPA 15/38	150 x 380	Plenum	-	12	20	7200	200	4.337,00
DSCKPA 15/40	150 x 400	Plenum	-	12	20	7600	211	4.614,00



"LED spotlight"

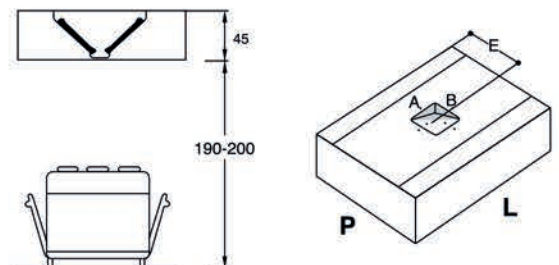
KUBICA CENTRALE DSCKPN 150



DSCKPN 15/16	150 x 160	30 x 30	75	6	2 x 8 Watt	3000	98	2.175,00
DSCKPN 15/18	150 x 180	30 x 30	75	6	2 x 8 Watt	3400	109	2.299,00
DSCKPN 15/20	150 x 200	30 x 30	75	6	2 x 8 Watt	3800	118	2.424,00
DSCKPN 15/22	150 x 220	30 x 30	75	8	2 x 8 Watt	4100	126	2.812,00
DSCKPN 15/24	150 x 240	35 x 35	75	8	2 x 16 Watt	4500	134	2.900,00
DSCKPN 15/26	150 x 260	40 x 40	75	10	2 x 16 Watt	4900	140	3.032,00
DSCKPN 15/28	150 x 280	40 x 40	75	10	2 x 16 Watt	5300	147	3.163,00
DSCKPN 15/30	150 x 300	40 x 40	75	10	2 x 16 Watt	5700	165	3.303,00
DSCKPN 15/32	150 x 320	Plenum	-	12	4 x 16 Watt	6000	168	3.360,00
DSCKPN 15/34	150 x 340	Plenum	-	12	4 x 16 Watt	6400	181	3.854,00
DSCKPN 15/36	150 x 360	Plenum	-	12	4 x 16 Watt	6800	192	4.043,00
DSCKPN 15/38	150 x 380	Plenum	-	12	4 x 16 Watt	7200	200	4.337,00
DSCKPN 15/40	150 x 400	Plenum	-	12	4 x 16 Watt	7600	211	4.614,00



"LED light"



CAPPE
HOODS / HAUBE / HOTTES

KUBICA CENTRALE DSCKM 150



MODELLO MODEL	DIMENSIONI DIMENSIONS	FORO HOLE	E	FILTRI FILTERS	LUCI LIGHTS	PORTATA FLOW RATE	WATT	SDR	PESO WEIGHT	PREZZO PRICE
	P x L cm	A x B cm	cm	n°	n°	(Q) m³/h			kg	Euro
DSCKM 15/16	150 x 160	21 x 23	71	6	-	3000	145	7-7	109	2.060,00
DSCKM 15/18	150 x 180	21 x 23	71	6	-	3000	145	7-7	122	2.305,00
DSCKM 15/20	150 x 200	26 x 30	71	6	-	3000	300	9/9 Tight	131	2.430,00
DSCKM 15/22	150 x 220	26 x 30	71	8	-	3000	300	9/9 Tight	139	2.517,00
DSCKM 15/24	150 x 240	26 x 30	71	8	-	3000	300	9/9 Tight	147	2.605,00
DSCKM 15/26	150 x 260	26 x 30	71	10	-	3000	300	9/9 Tight	153	2.768,00
DSCKM 15/28	150 x 280	26 x 30	71	10	-	3000	300	9/9 Tight	160	2.869,00
DSCKM 15/30	150 x 300	26 x 30	71	10	-	3000	300	9/9 Tight	178	3.009,00

KUBICA CENTRALE DSCKMPA 150



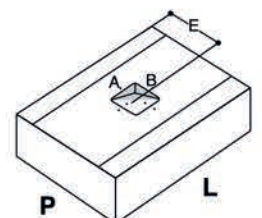
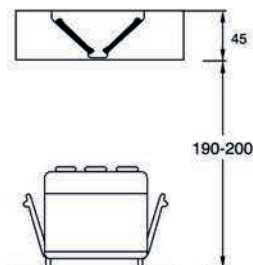

DSCKMPA 15/16	150 x 160	21 x 23	71	6	8	2000	145	7-7	111	2.360,00
DSCKMPA 15/18	150 x 180	21 x 23	71	6	8	3000	145	7-7	124	2.605,00
DSCKMPA 15/20	150 x 200	26 x 30	71	6	10	3000	300	9/9 Tight	133	3.031,00
DSCKMPA 15/22	150 x 220	26 x 30	71	8	10	3000	300	9/9 Tight	141	3.418,00
DSCKMPA 15/24	150 x 240	26 x 30	71	8	12	3000	300	9/9 Tight	149	3.506,00
DSCKMPA 15/26	150 x 260	26 x 30	71	10	12	3000	300	9/9 Tight	155	3.669,00
DSCKMPA 15/28	150 x 280	26 x 30	71	10	12	3000	300	9/9 Tight	162	3.770,00
DSCKMPA 15/30	150 x 300	26 x 30	71	10	12	3000	300	9/9 Tight	180	3.910,00



KUBICA CENTRALE DSCKMPN 150



DSCKMPN 15/16	150 x 160	21 x 23	71	6	2x8Watt	2000	145	7-7	111	2.360,00
DSCKMPN 15/18	150 x 180	21 x 23	71	6	2x8Watt	3000	145	7-7	124	2.605,00
DSCKMPN 15/20	150 x 200	21 x 23	71	6	2x8Watt	3000	300	9/9 Tight	133	3.031,00
DSCKMPN 15/22	150 x 220	21 x 23	71	8	2x8Watt	3000	300	9/9 Tight	141	3.418,00
DSCKMPN 15/24	150 x 240	26 x 30	71	8	2x16Watt	3000	300	9/9 Tight	149	3.506,00
DSCKMPN 15/26	150 x 260	26 x 30	71	10	2x16Watt	3000	300	9/9 Tight	155	3.669,00
DSCKMPN 15/28	150 x 280	26 x 30	71	10	2x16Watt	3000	300	9/9 Tight	162	3.770,00
DSCKMPN 15/30	150 x 300	26 x 30	71	10	2x16Watt	3000	300	9/9 Tight	180	3.910,00



CAPPE
HOODS / HAUBE / HOTTES

KUBICA CENTRALE DSCK 180



MODELLO MODEL	DIMENSIONI DIMENSIONS	FORO HOLE	E	FILTRI FILTERS	LUCI LIGHTS	PORTATA FLOW RATE	PESO WEIGHT	PREZZO PRICE
	P x L cm	A x B cm	cm	n°	n°	(Q) m³/h	kg	Euro
DSCK 18/16	180 x 160	30 x 30	90	6	-	3600	102	1.806,00
DSCK 18/18	180 x 180	30 x 30	90	6	-	4000	113	1.939,00
DSCK 18/20	180 x 200	30 x 30	90	6	-	4500	122	2.073,00
DSCK 18/22	180 x 220	30 x 30	90	8	-	5000	130	2.200,00
DSCK 18/24	180 x 240	35 x 35	90	8	-	5400	138	2.326,00
DSCK 18/26	180 x 260	40 x 40	90	10	-	5900	144	2.472,00
DSCK 18/28	180 x 280	40 x 40	90	10	-	6300	151	2.618,00
DSCK 18/30	180 x 300	40 x 40	90	10	-	6800	169	2.770,00
DSCK 18/32	180 x 320	Plenum	-	12	-	7200	172	2.898,00
DSCK 18/34	180 x 340	Plenum	-	12	-	7700	185	3.076,00
DSCK 18/36	180 x 360	Plenum	-	12	-	8100	196	3.253,00
DSCK 18/38	180 x 380	Plenum	-	12	-	8600	204	3.602,00
DSCK 18/40	180 x 400	Plenum	-	12	-	9000	215	3.951,00

KUBICA CENTRALE DSCKPA 180



DSCKPA 18/16	180 x 160	30 x 30	90	6	8	3600	106	2.175,00
DSCKPA 18/18	180 x 180	30 x 30	90	6	8	4000	117	2.539,00
DSCKPA 18/20	180 x 200	30 x 30	90	6	10	4500	126	2.673,00
DSCKPA 18/22	180 x 220	30 x 30	90	8	10	5000	134	2.801,00
DSCKPA 18/24	180 x 240	35 x 35	90	8	12	5400	142	3.227,00
DSCKPA 18/26	180 x 260	40 x 40	90	10	12	5900	148	3.373,00
DSCKPA 18/28	180 x 280	40 x 40	90	10	12	6300	155	3.519,00
DSCKPA 18/30	180 x 300	40 x 40	90	10	12	6800	173	3.671,00
DSCKPA 18/32	180 x 320	Plenum	-	12	16	7200	176	3.799,00
DSCKPA 18/34	180 x 340	Plenum	-	12	16	7700	189	4.277,00
DSCKPA 18/36	180 x 360	Plenum	-	12	16	8100	200	4.454,00
DSCKPA 18/38	180 x 380	Plenum	-	12	20	8600	208	4.803,00
DSCKPA 18/40	180 x 400	Plenum	-	12	20	9000	218	5.152,00



"LED spotlight"

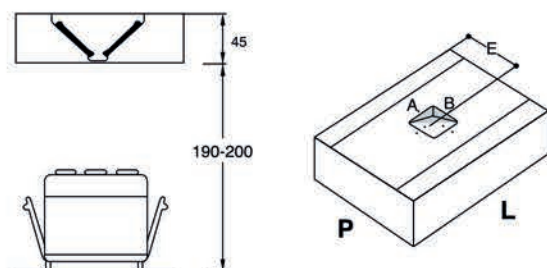
KUBICA CENTRALE DSCKPN 180



DSCKPN 18/16	180 x 160	30 x 30	90	6	2 x 8 Watt	3600	106	2.175,00
DSCKPN 18/18	180 x 180	30 x 30	90	6	2 x 8 Watt	4000	117	2.539,00
DSCKPN 18/20	180 x 200	30 x 30	90	6	2 x 8 Watt	4500	126	2.673,00
DSCKPN 18/22	180 x 220	30 x 30	90	8	2 x 8 Watt	5000	134	2.801,00
DSCKPN 18/24	180 x 240	35 x 35	90	8	2 x 16 Watt	5400	142	3.227,00
DSCKPN 18/26	180 x 260	40 x 40	90	10	2 x 16 Watt	5900	148	3.373,00
DSCKPN 18/28	180 x 280	40 x 40	90	10	2 x 16 Watt	6300	155	3.519,00
DSCKPN 18/30	180 x 300	40 x 40	90	10	2 x 16 Watt	6800	173	3.671,00
DSCKPN 18/32	180 x 320	Plenum	-	12	4 x 16 Watt	7200	176	3.799,00
DSCKPN 18/34	180 x 340	Plenum	-	12	4 x 16 Watt	7700	189	4.277,00
DSCKPN 18/36	180 x 360	Plenum	-	12	4 x 16 Watt	8100	200	4.454,00
DSCKPN 18/38	180 x 380	Plenum	-	12	4 x 16 Watt	8600	208	4.803,00
DSCKPN 18/40	180 x 400	Plenum	-	12	4 x 16 Watt	9000	218	5.152,00



"LED light"



KUBICA CENTRALE DSCK 220



MODELLO MODEL	DIMENSIONI DIMENSIONS	FORO HOLE	E	FILTRI FILTERS	LUCI LIGHTS	PORTATA FLOW RATE	PESO WEIGHT	PREZZO PRICE
	P x L cm	A x B cm	cm	n°	n°	(Q) m³/h	kg	Euro
DSCK 22/16	220 x 160	30 x 30	110	6	-	4400	108	1.967,00
DSCK 22/18	220 x 180	30 x 30	110	6	-	5000	119	2.074,00
DSCK 22/20	220 x 200	30 x 30	110	6	-	5500	128	2.182,00
DSCK 22/22	220 x 220	30 x 30	110	8	-	6000	136	2.290,00
DSCK 22/24	220 x 240	35 x 35	110	8	-	6600	144	2.396,00
DSCK 22/26	220 x 260	40 x 40	110	10	-	7200	150	2.526,00
DSCK 22/28	220 x 280	40 x 40	110	10	-	7700	157	2.656,00
DSCK 22/30	220 x 300	40 x 40	110	10	-	8300	175	2.822,00
DSCK 22/32	220 x 320	Plenum	-	12	-	8800	178	2.988,00
DSCK 22/34	220 x 340	Plenum	-	12	-	9400	191	3.149,00
DSCK 22/36	220 x 360	Plenum	-	12	-	10000	202	3.310,00
DSCK 22/38	220 x 380	Plenum	-	12	-	10500	210	3.727,00
DSCK 22/40	220 x 400	Plenum	-	12	-	11000	221	4.143,00

KUBICA CENTRALE DSCKPA 220



DSCKPA 22/16	220 x 160	30 x 30	110	6	8	4400	112	2.268,00
DSCKPA 22/18	220 x 180	30 x 30	110	6	8	5000	123	2.675,00
DSCKPA 22/20	220 x 200	30 x 30	110	6	10	5500	132	2.782,00
DSCKPA 22/22	220 x 220	30 x 30	110	8	10	6000	140	2.900,00
DSCKPA 22/24	220 x 240	35 x 35	110	8	12	6600	148	3.297,00
DSCKPA 22/26	220 x 260	40 x 40	110	10	12	7200	154	3.429,00
DSCKPA 22/28	220 x 280	40 x 40	110	10	12	7700	161	3.557,00
DSCKPA 22/30	220 x 300	40 x 40	110	10	12	8300	179	3.723,00
DSCKPA 22/32	220 x 320	Plenum	-	12	16	8800	182	3.889,00
DSCKPA 22/34	220 x 340	Plenum	-	12	16	9400	195	4.050,00
DSCKPA 22/36	220 x 360	Plenum	-	12	16	10000	206	4.512,00
DSCKPA 22/38	220 x 380	Plenum	-	12	20	10500	214	4.928,00
DSCKPA 22/40	220 x 400	Plenum	-	12	20	11000	225	5.344,00



"LED spotlight"

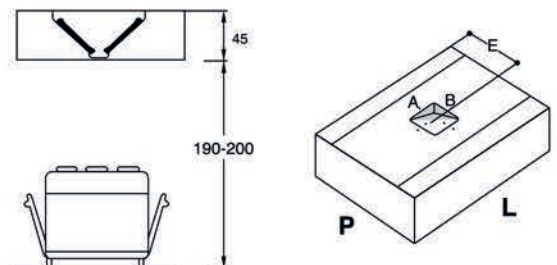
KUBICA CENTRALE DSCKPN 220



DSCKPN 22/16	220 x 160	30 x 30	110	6	2 x 8 Watt	4400	112	2.268,00
DSCKPN 22/18	220 x 180	30 x 30	110	6	2 x 8 Watt	5000	123	2.675,00
DSCKPN 22/20	220 x 200	30 x 30	110	6	2 x 8 Watt	5500	132	2.782,00
DSCKPN 22/22	220 x 220	30 x 30	110	8	2 x 8 Watt	6000	140	2.900,00
DSCKPN 22/24	220 x 240	35 x 35	110	8	2 x 16 Watt	6600	148	3.297,00
DSCKPN 22/26	220 x 260	40 x 40	110	10	2 x 16 Watt	7200	154	3.429,00
DSCKPN 22/28	220 x 280	40 x 40	110	10	2 x 16 Watt	7700	161	3.557,00
DSCKPN 22/30	220 x 300	40 x 40	110	10	2 x 16 Watt	8300	179	3.723,00
DSCKPN 22/32	220 x 320	Plenum	-	12	4 x 16 Watt	8800	182	3.889,00
DSCKPN 22/34	220 x 340	Plenum	-	12	4 x 16 Watt	9400	195	4.050,00
DSCKPN 22/36	220 x 360	Plenum	-	12	4 x 16 Watt	10000	206	4.512,00
DSCKPN 22/38	220 x 380	Plenum	-	12	4 x 16 Watt	10500	214	4.928,00
DSCKPN 22/40	220 x 400	Plenum	-	12	4 x 16 Watt	11000	225	5.344,00



"LED light"



CAPPA A PARETE FLUSSO BILANCIATO
BALANCED FLOW WALL-MOUNTED HOODS
WANDHAUBEN-INFUSIONSHAUBEN
HOTTES MURALES À COMPENSATION



CAPPA A PARETE FLUSSO BILANCIATO



SNACK CAPPE A PARETE
SNACK WALL-MOUNTED HOODS
SNACK WANDHAUBEN
HOTTES SNACK MURALES

Pag. 8



CAPPA A PARETE
WALL-MOUNTED HOODS
HAUBEN WANDAUSFÜHRUNG
HOTTES SÉRIE MURALES

Pag. 24



CAPPA CENTRALE
ISLAND HOODS
ZENTRAL HAUBEN
HOTTES CENTRALES

Pag. 34



CAPPA CUBICA
CUBICHOODS
KUBISCHE
HOTTES CUBIQUES

Pag. 44



VENTILAZIONE
VENTILATION
LÜFTUNG
VENTILATION

Pag. 70



ACCESSORI
ACCESSORIES
ZUBEHÖR
ACCESSOIRES

Pag. 91



PARETE A FLUSSO BILANCIATO

BALANCED FLOW ISLAND HOODS
ZENTRAL-INFUSIONSHAUBEN
HOTTES CENTRALES À COMPENSATION



Struttura in acciaio inox 18/10 AISI 304 satinata scotch-brite. Assemblaggio effettuato con saldatura TIG. Canalina centrale/laterale raccogli condensa con bordi ripiegati. Filtri antigrasso a labirinto in acciaio inox 18/10 AISI 304 con fori inferiori per lo scarico dei grassi. Lampade per illuminazione IP 65. Plenum immissione aria completamente coibentato.

Struktur aus Edelstahl 18/10 AISI 304 ScotchBrite satiniert. Zusammenbau mit WIG-Schweißen ausgeführt. Zentrale/seitliche Rinne zum Sammeln von Kondenswasser mit aufgebördelten Kanten. Fettfreie Labyrinth-Filter aus Edelstahl 18/10 AISI 304 mit tiefen Löchern für den Abfluss der Fette. Beleuchtungslampen IP 65. Lufteinlasskammer vollständig gedämmt.

Structure in 18/10 AISI 304 stainless steel with Scotch-brite satin finish. Assembled using the TIG welding process. Central/lateral condensation collection channel with folded edges. AISI 304 18/10 stainless steel labyrinth grease filters with grease drain holes. Lighting to IP 65 standard. Fully insulated air intake plenum chamber.

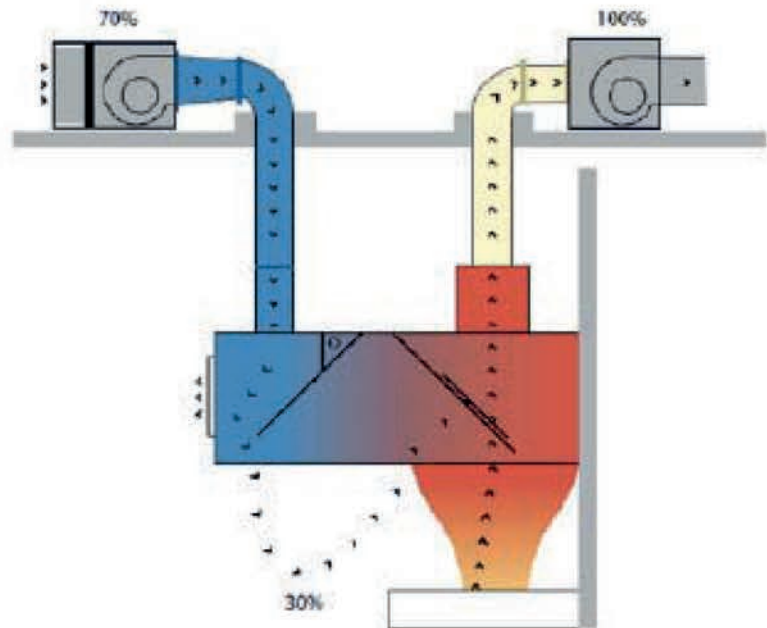
Carrosserie monobloc en acier inoxydable 18/10 AISI 304, finition scotch-brite satinée. Assemblage par soudage TIG. Rigole centrale/latérale de récupération des condensats à bords repliés. Filtres à graisse labyrinthe en acier inoxydable 18/10 AISI 304 avec perforations inférieures pour l'évacuation des graisses. Lampes pour éclairage IP 65. Plénum de reprise d'air entièrement isolé.

CAPPE
HOODS / HAUBE / HOTTES

PARETE APF
profondità 110/130

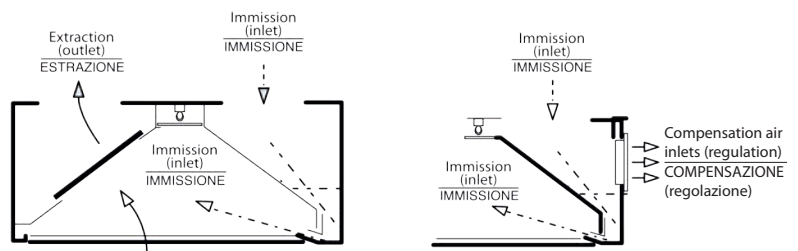


MODELLO MODEL	DIMENSIONI DIMENSIONS	FILTRI FILTERS	LUCI LIGHTS	ESTRAZIONE OUTLET	IMMISSIONE INLET	PESO WEIGHT	PREZZO PRICE
	P x L cm	n°	n°	m³/h	m³/h	kg	Euro
APF 11/16	110 x 160 X 50	3	1x8 Watt	2200	1500	80	3.370,00
APF 11/20	110 x 200 X 50	4	1x8 Watt	2800	2000	90	3.775,00
APF 11/24	110 x 240 X 50	5	1x16 Watt	3300	2300	109	4.194,00
APF 11/28	110 x 280 X 50	6	1x16 Watt	3900	2700	122	4.752,00
APF 11/30	110 x 300 X 50	6	1x16 Watt	4100	2900	132	5.311,00
APF 11/32	110 x 320 X 50	6	2x16 Watt	4400	3000	142	5.591,00
APF 11/36	110 x 360 X 50	8	2x16 Watt	5000	3500	160	5.871,00
APF 11/40	110 x 400 X 50	8	2x16 Watt	5500	3800	175	6.430,00
APF 13/16	130 x 160 X 50	3	1x8 Watt	2600	1800	100	3.789,00
APF 13/20	130 x 200 X 50	4	1x8 Watt	3200	2200	110	4.194,00
APF 13/24	130 x 240 X 50	5	1x16 Watt	4000	2800	133	4.614,00
APF 13/28	130 x 280 X 50	6	1x16 Watt	4600	3200	148	5.210,00
APF 13/30	130 x 300 X 50	6	1x16 Watt	4900	3400	160	5.960,00
APF 13/32	130 x 320 X 50	6	2x16 Watt	5200	3600	172	6.556,00
APF 13/36	130 x 360 X 50	8	2x16 Watt	5900	4100	194	6.989,00
APF 13/40	130 x 400 X 50	8	2x16 Watt	6500	4550	213	7.552,00



Per versione con bocchette di compensazione aggiungere 10%

For models with compensation air inlets, add 10% supplement



CAPPA CENTRALE A FLUSSO BILANCIATO
BALANCED FLOW ISLAND HOODS
ZENTRAL-INFUSIONSHAUBEN
HOTTES CENTRALES À COMPENSATION



CAPPA CENTRALE FLUSSO
BILANCIATO



SNACK CAPPE A PARETE
SNACK WALL-MOUNTED HOODS
SNACK WANDHAUBEN
HOTTES SNACK MURALES

Pag. 8



CAPPA A PARETE
WALL-MOUNTED HOODS
HAUBEN WANDAUSFÜHRUNG
HOTTES SÉRIE MURALES

Pag. 24



CAPPA CENTRALE
ISLAND HOODS
ZENTRAL HAUBEN
HOTTES CENTRALES

Pag. 34



CAPPA CUBICA
CUBICHOODS
KUBISCHE
HOTTES CUBIQUES

Pag. 44



VENTILAZIONE
VENTILATION
LÜFTUNG
VENTILATION

Pag. 70



ACCESSORI
ACCESSORIES
ZUBEHÖR
ACCESSOIRES

Pag. 91



CENTRALI A FLUSSO BILANCIATO

BALANCED FLOW ISLAND HOODS
ZENTRAL-INFUSIONSHAUBEN
HOTTES CENTRALES À COMPENSATION



Struttura in acciaio inox 18/10 AISI 304 satinata scotch-brite. Assemblaggio effettuato con saldatura TIG. Canalina centrale/laterale raccogli condensa con bordi ripiegati. Filtri antigrasso a labirinto in acciaio inox 18/10 AISI 304 con fori inferiori per lo scarico dei grassi. Lampade per illuminazione IP 65. Plenum immissione aria completamente coibentato.

Struktur aus Edelstahl 18/10 AISI 304 ScotchBrite satiniert. Zusammenbau mit WIG-Schweißen ausgeführt. Zentrale/seitliche Rinne zum Sammeln von Kondenswasser mit aufgebördelten Kanten. Fettfreie Labyrinth-Filter aus Edelstahl 18/10 AISI 304 mit tiefen Löchern für den Abfluss der Fette. Beleuchtungslampen IP 65. Lufteinlasskammer vollständig gedämmt.

Structure in 18/10 AISI 304 stainless steel with Scotch-brite satin finish. Assembled using the TIG welding process. Central/lateral condensation collection channel with folded edges. AISI 304 18/10 stainless steel labyrinth grease filters with grease drain holes. Lighting to IP 65 standard. Fully insulated air intake plenum chamber.

Carrosserie monobloc en acier inoxydable 18/10 AISI 304, finition scotch-brite satinée. Assemblage par soudage TIG. Rigole centrale/latérale de récupération des condensats à bords repliés. Filtres à graisse labyrinthe en acier inoxydable 18/10 AISI 304 avec perforations inférieures pour l'évacuation des graisses. Lampes pour éclairage IP 65. Plénum de reprise d'air entièrement isolé.

CAPPE
HOODS / HAUBE / HOTTES

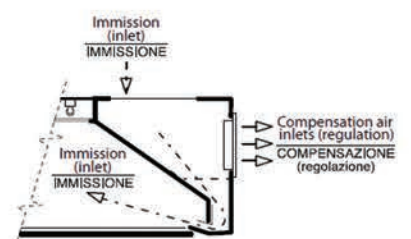
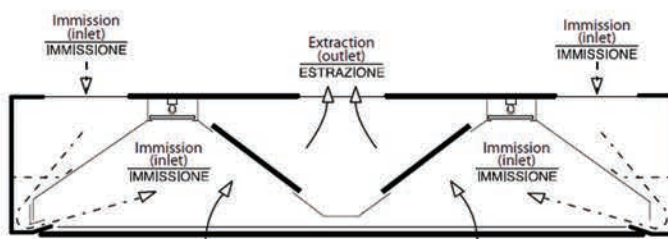
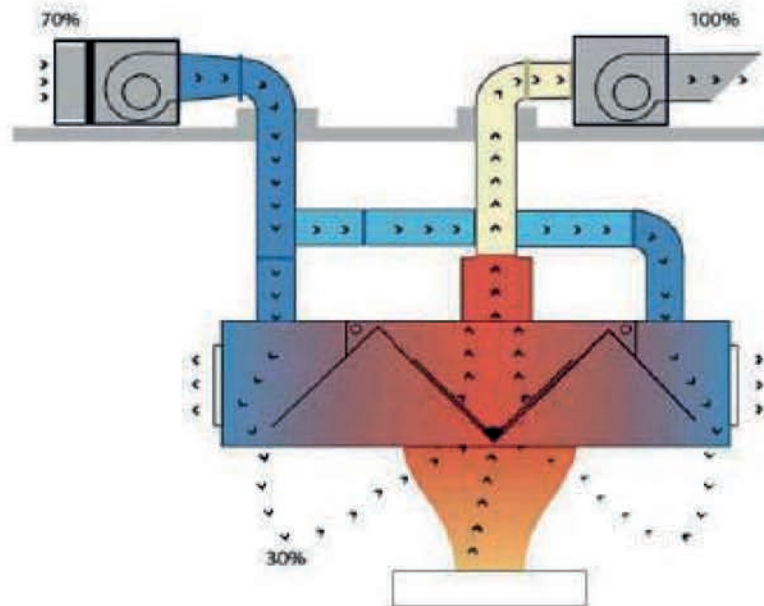
CENTRALE ACF
profondità 180*/220*/260*



MODELLO MODEL	DIMENSIONI DIMENSIONS	FILTRI FILTERS	LUCI LIGHTS	ESTRAZIONE OUTLET	IMMISSIONE INLET	PESO WEIGHT	PREZZO PRICE
	P x L cm	n°	n°	m³/h	m³/h	kg	Euro
ACF 18/20	180 x 200 X 50	6	2x8 Watt	4500	3100	103	7.924,00
ACF 18/24	180 x 240 X 50	8	2x16 Watt	5400	3700	119	9.148,00
ACF 18/28	180 x 280 X 50	10	2x16 Watt	6300	4400	137	10.368,00
ACF 18/30	180 x 300 X 50	10	2x16 Watt	7200	5000	148	11.088,00
ACF 18/32*	180 x 320 X 50	12	4x16 Watt	7200	5000	157	12.059,00
ACF 18/36*	180 x 360 X 50	12	4x16 Watt	8000	5600	163	12.808,00
ACF 18/40*	180 x 400 X 50	12	4x16 Watt	9000	6300	178	13.860,00
ACF 22/20	220 x 200 X 50	6	2x8 Watt	5400	3700	190	8.615,00
ACF 22/24	220 x 240 X 50	8	2x16 Watt	6600	4600	218	9.225,00
ACF 22/28	220 x 280 X 50	10	2x16 Watt	7700	5400	244	10.419,00
ACF 22/30	220 x 300 X 50	10	2x16 Watt	8300	5800	264	11.588,00
ACF 22/32*	220 x 320 X 50	12	4x16 Watt	8800	6200	284	12.197,00
ACF 22/36*	220 x 360 X 50	12	4x16 Watt	10000	7000	320	12.890,00
ACF 22/40*	220 x 400 X 50	12	4x16 Watt	11000	7700	350	14.028,00
ACF 26/20	260 x 200 X 50	6	2x8 Watt	6500	4550	240	8.813,00
ACF 26/24	260 x 240 X 50	8	2x16 Watt	7800	5400	266	9.606,00
ACF 26/28	260 x 280 X 50	10	2x16 Watt	9000	6800	296	10.511,00
ACF 26/30	260 x 300 X 50	10	2x16 Watt	10000	7000	320	11.689,00
ACF 26/32*	260 x 320 X 50	12	4x16 Watt	10000	7000	344	12.858,00
ACF 26/36*	260 x 360 X 50	12	4x16 Watt	11800	8200	388	13.976,00
ACF 26/40*	260 x 400 X 50	12	4x16 Watt	13000	9100	426	15.095,00

*Nota:

ACF 180, 220 e 260 costruite in n.2 pezzi
ACF 180, 220 and 260 made in n.2 ps
ACF 180, 220 und 260 in zwei teilen gefertigt
ACF 180, 220 et 260 construit en deux parties



Per versione con bocchette di compensazione aggiungere 10%

For models with compensation air inlets, add 10% supplement

**VENTILAZIONE INDUSTRIALE
INDUSTRIAL VENTILATION
INDUSTRIELÜFTER
VENTILATION INDUSTRIELLE**



VENTILAZIONE



**SNACK CAPPE A PARETE
SNACK WALL-MOUNTED HOODS
SNACK WANDHAUBEN
HOTTES SNACK MURALES**

Pag. 8



**CAPPA A PARETE
WALL-MOUNTED HOODS
HAUBEN WANDAUSFÜHRUNG
HOTTES SÉRIE MURALES**

Pag. 24



**CAPPA CENTRALE
ISLAND HOODS
ZENTRAL HAUBEN
HOTTES CENTRALES**

Pag. 34



**CAPPA CUBICA
CUBICHOODS
KUBISCHE
HOTTES CUBIQUES**

Pag. 44



**CAPPA FLUSSO BILANCIATO
BALANCED FLOW HOODS
INFUSIONSHAUBEN
HOTTES À COMPENSATION**

Pag. 64



**ACCESSORI
ACCESSORIES
ZUBEHÖR
ACCESSOIRES**

Pag. 91



VENTILATORE MONOFASE



MODELLO ECZ
Versione zincata



MODELLO ECM
Versione inox



VENTILATORE TRIFASE



MODELLO ECT
Una velocità



MODELLO ECTD
Due velocità



VENTILATORI CENTRIFUGHI CASSONATI ECZ

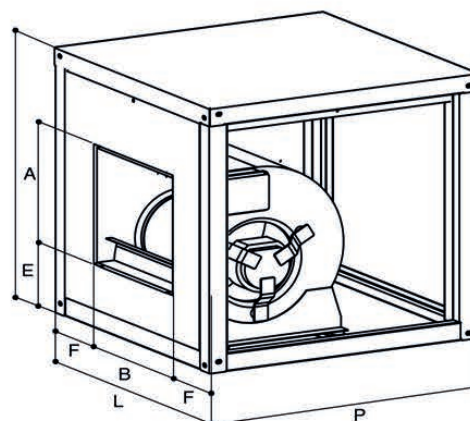
ENCASED CENTRIFUGAL FANS
 KASTEN-RADIALVENTILATOREN
 CAISSONS AVEC VENTILATEURS CENTRIFUGES

Ventilatore centrifugo cassonato a doppia aspirazione con motore direttamente accoppiato alla girante (pale avanti). Pannellatura in lamiera zincata con rivestimento interno fonoassorbente, autoestinguente.

Double suction encased centrifugal fan with motor coupled directly to the impeller (forward blades) through. Galvanised steel sheet panels lined with soundproof self-extinguishing material.

Kasten-Radialventilator mit doppeltem Absaugen und dem Motor direkt an das Laufrad verbunden (Flügel vorne). Verschalung aus feuerverzinktem Blech mit innerer, schallschluckender Verkleidung, selbstlöschend.

Caisson ventilateur centrifuge à double aspiration avec accouplement direct moteur-hélice (pales avant). Panneaux en tôle galvanisée avec insonorisation phonique par revêtement interne autoextinguible.

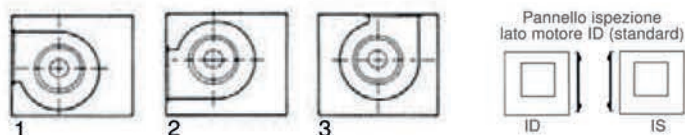


MODELLO MODEL	m³/h	HST H ₂ O	dB	rpm	RATING	RATING ABSORBED	Volt	Amp	L	P	H	A	B	E	F	kg	PREZZO PRICE
					kW	kW			mm	mm	mm	mm	mm	mm	mm		Euro
ECZ 7/7-6	1000	8	44	900	0,06	0,20	230	0,9	500	500	500	200	233	150	133	24	812,00
ECZ 7/7-4	1250	16	50	1400	0,14	0,45	230	2	500	500	500	200	233	150	133	24	812,00
ECZ 9/7-6	2000	15	48	900	0,14	0,45	230	2	500	500	500	267	238	142	130	28	887,00
ECZ 9/7-4	2500	30	55	1400	0,36	1,2	230	5,3	500	500	500	267	238	142	130	28	887,00
ECZ 9/9-6	2200	16	51	900	0,24	0,52	230	2,7	600	600	600	255	298	151	151	33	1.022,00
ECZ 9/9-4	2800	26	56	1400	0,36	1,35	230	5,9	600	600	600	255	298	151	151	33	1.022,00
ECZ 10/8-6	2400	16	51	900	0,24	0,7	230	3,1	600	600	600	300	276	198	162	35	1.128,00
ECZ 10/8-4	3000	24	52	1400	0,55	1,8	230	7,9	600	600	600	300	276	198	162	35	1.128,00
ECZ 10/10-6	3000	14	51	900	0,24	0,8	230	3,5	600	600	600	300	344	198	128	36	1.158,00
ECZ 10/10-4	3500	37	56	1400	0,55	2,2	230	10,2	600	600	600	300	344	198	128	36	1.158,00
ECZ 12/12-6 A-M	4500	23	55	900	0,55	1,8	230	7,9	750	750	750	355	410	215	170	67	1.502,00
ECZ 12/12-6-T*	7000	18	56	900	1,1	3	400	11	750	750	750	355	410	215	170	82	1.609,00
ECZ 15/15-6-T*	10000	25	58	900	2,2	3,3	400	12	900	900	900	414	484	259	208	102	2.088,00

* Trifase - Three Phase - Dreiphasige - Triphasées

Temperatura 70°C (Classe F)

Serie ECZ posizione 1 standard



VENTILATORI CENTRIFUGHI CASSONATI ECM

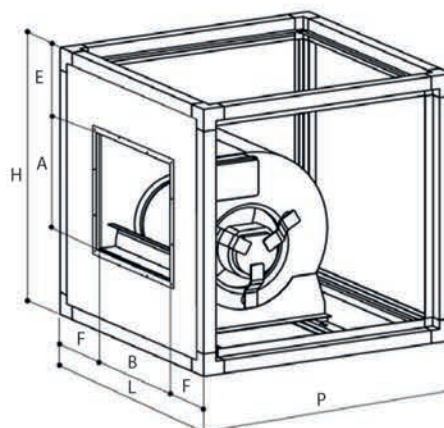
ENCASED CENTRIFUGAL FANS
 KASTEN-RADIALVENTILATOREN
 CAISSONS AVEC VENTILATEURS CENTRIFUGES

Ventilatore centrifugo cassonato a doppia aspirazione con motore direttamente accoppiato alla girante (pale avanti). Telaio in profilato di alluminio, doppia pannellatura in lamiera zincata all'interno e acciaio inossidabile all'esterno. Su richiesta regolatore di velocità RED10A o REM10A. Doppio pannello.

Encased double-suction centrifugal fan with motor directly coupled to the impeller (forward blades). Frame in aluminium profiles, sandwich panels with galvanised steel plate inside and stainless steel outside. RED10A or REM10A speed controller available on request. Double panel.

Kasten-Radialventilator mit doppeltem Absaugen und dem Motor direkt an das Laufrad verbunden (Flügel vorne). Rahmen aus Aluminiumprofil, doppelte Verschalung, innen aus feuerverzinktem Blech und außen aus Edelstahl. Auf Anfrage Geschwindigkeitsregler RED10A oder REM10A. Doppelverkleidung.

Caisson avec ventilateur centrifuge à double aspiration avec accouplement direct moteur-hélice (pales avant). Châssis aluminium en profilés, coffrage en tôle galvanisée à l'intérieur et en acier inoxydable à l'extérieur. Sur demande: régulateur de vitesse RED10A ou REM10A. Double panneau.

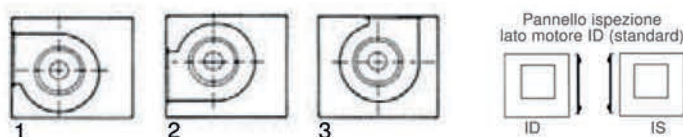


MODELLO MODEL	m³/h	HST H ₂ O	dB	rpm	RATING kW	RATING ABSORBED kW	Volt	Amp	L	P	H	A	B	E	F	kg	PREZZO PRICE Euro
ECM 7/7-6	1000	8	41	900	0,06	0,20	230	0,6	500	500	500	215	244	165	128	24	1.008,00
ECM 7/7-4	1250	16	47	1400	0,14	0,45	230	1,5	500	500	500	200	233	185	133	24	1.016,00
ECM 9/7-6	2000	15	45	900	0,14	0,45	230	1,5	500	500	500	275	244	170	128	28	1.052,00
ECM 9/7-4	2500	30	52	1400	0,36	1,2	230	3,2	500	500	500	275	244	170	128	28	1.109,00
ECM 9/9-6	2200	16	48	900	0,24	0,52	230	2,7	600	600	600	275	310	175	145	33	1.209,00
ECM 9/9-4	2800	26	53	1400	0,36	1,35	230	3,2	600	600	600	275	310	175	145	33	1.262,00
ECM 10/8-6	2400	16	48	900	0,24	0,7	230	2,7	600	600	600	300	276	198	162	35	1.262,00
ECM 10/8-4	3000	24	49	1400	0,55	1,8	230	5,0	600	600	600	300	276	198	162	35	1.401,00
ECM 10/10-6	3000	14	48	900	0,24	0,8	230	2,7	600	600	600	300	344	198	128	36	1.272,00
ECM 10/10-4	3500	37	53	1400	0,55	2,2	230	10,2	600	600	600	300	344	198	128	36	1.405,00
ECM 12/12-6 A-M	4500	23	52	900	0,55	1,8	230	3,8	750	750	750	355	410	215	170	67	1.945,00
ECM 12/12-6-T*	7000	18	53	900	1,1	3	400	5,7	750	750	750	355	410	215	170	82	2.088,00
ECM 15/15-6-T*	10000	25	55	900	2,2	3,3	400	7,0	900	900	900	414	484	259	208	102	2.749,00

* Trifase - Three Phase - Dreiphasige - Triphasées

Temperatura 70°C (Classe F)

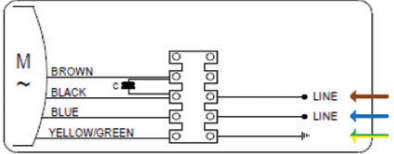
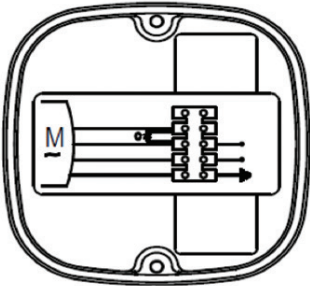
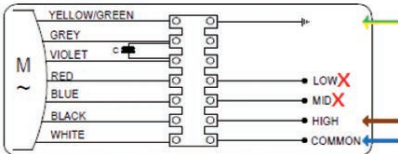
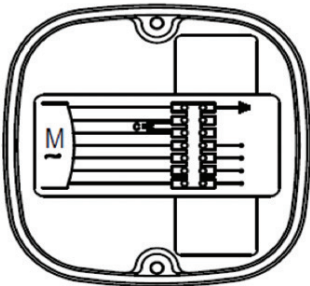
Serie ECM posizione 1 standard



SCHEMI DI COLLEGAMENTO ECZ-ECM

CONNECTION DIAGRAMS ECZ-ECM
ANSCHLUSSPLÄNE ECZ-ECM
SCHÉMAS DE CONNEXION ECZ-ECM

VENTILATORE FAN	SCHEMA MOTORE ENGINE DIAGRAM	COLLEGAMENTO MORSETTIERA TERMINAL BLOCK CONNECTION
7/7-6 9/7-4 10/8-4 10/10-4		
9/7-6 9/9-6		
10/8-6 10/10-6		
12/12-6 A-M		
12/12-6 T 15/15-6 T		

VENTILATORE FAN	SCHEMA MOTORE ENGINE DIAGRAM	COLLEGAMENTO MORSETTIERA TERMINAL BLOCK CONNECTION
7/7-4 *		
9/9-4 *		

* Stessi collegamenti validi anche per tutte le cappe con motoventilatori SDR
 Same connections also valid for all hood with SDR motor-driven fans
 Gleiche Anschlüsse auch gültig für alle Hauben mit SDR-Lüftermotoren
 Mêmes connexions également valables pour toutes les hottes avec moto-ventilateur SDR

VENTILATORI CENTRIFUGHI CASSONATI TRASMISSIONE ECT

ENCASED CENTRIFUGAL FANS
KASTEN-RADIALVENTILATOREN

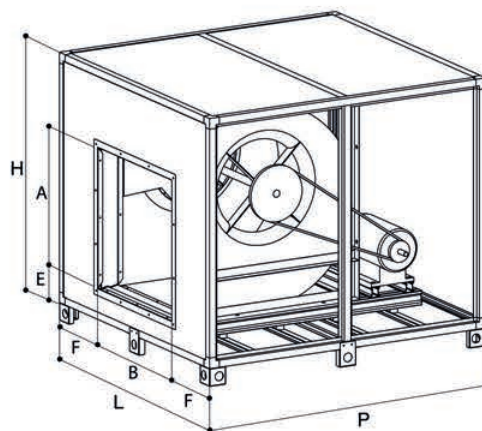
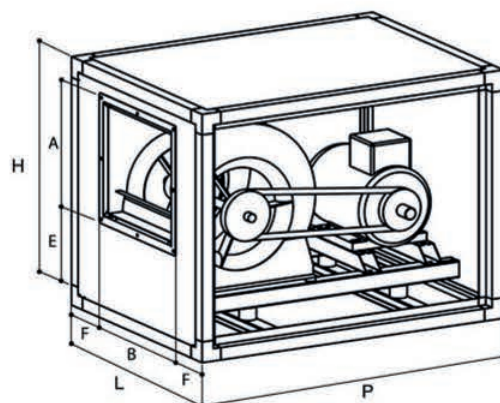
CAISSONS VENTILATEURS CENTRIFUGES AVEC TRANSMISSION

Ventilatore centrifugo cassonato a doppia aspirazione con motore direttamente accoppiato alla girante (pale avanti) tramite pulegge e cinghie. Telaio in profilato di alluminio, doppia pannellatura in lamiera zincata all'interno e acciaio inossidabile all'esterno, autoestinguento. Doppio pannello.

Encased double-suction centrifugal fan with motor directly coupled to the impeller (forward blades) through pulleys and belts. Frame in aluminium profiles, sandwich panels with galvanised steel plate inside and stainless steel outside. Double panel.

Kasten-Radialventilator mit doppeltem Absaugen und dem Motor direkt an das Laufrad verbunden (Flügel vorne) mittels Riemenscheiben und Riemen. Rahmen aus Aluminiumprofil, doppelte Verschalung innen aus feuerverzinktem Blech und außen aus Edelstahl, selbstlöschend. Double-Panel.

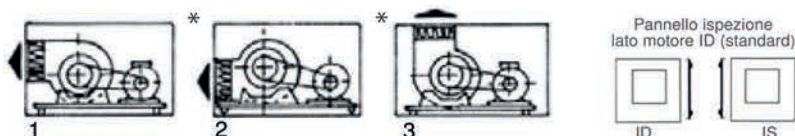
Caisson ventilateur centrifuge à double aspiration avec accouplement direct moteur-hélice (pales avant), transmission par poulies et courroies. Châssis aluminium en profilés, coffrage en tôle galvanisée à l'intérieur et en acier inoxydable à l'extérieur. Double panneau.



* Le misure potrebbero variare di poco in base al fornitore dei ventilatori. Contattare l'azienda per maggiori informazioni.

Serie ECT posizione 1 standard

Temperatura -20°C / 60°C motore 4 p. - 230/400 V - 50 Hz - 3 F - IP 54



VENTILATORI CENTRIFUGHI CASSONATI TRASMISSIONE ECT

ENCASED CENTRIFUGAL FANS

KASTEN-RADIALVENTILATOREN

CAISSONS VENTILATEURS CENTRIFUGES AVEC TRANSMISSION

MODELLO MODEL	m ³ /h	HST H ₂ O	dB	rpm	kW	L	P	H	A	B	E	F	kg	PREZZO PRICE
						mm	mm	mm	mm	mm	mm	mm		Euro
ECT 9/9 A1	2000	30	62	1300	0,37	600	800	600	275	310	248	145	38	1.687,00
ECT 9/9 A2	2000	40	65	1440	0,55	600	800	600	275	310	248	145	39	1.886,00
ECT 9/9 B1	2500	30	62	1260	0,55	600	800	600	275	310	248	145	39	1.735,00
ECT 9/9 B2	2500	40	67	1450	0,75	600	800	600	275	310	248	145	40	2.035,00
ECT 9/9 C1	3000	30	63	1250	0,55	600	800	600	275	310	248	145	39	1.758,00
ECT 9/9 C2	3000	40	68	1500	0,75	600	800	600	275	310	248	145	40	1.968,00
ECT 10/8 A1	3500	50	69	1430	1,5	620	800	620	300	276	258	172	58	1.966,00
ECT 10/8 A2	3500	60	69	1700	1,5	620	800	620	300	276	258	172	58	1.996,00
ECT 10/8 B1	4000	50	72	1450	1,5	620	800	620	300	276	258	172	58	1.966,00
ECT 10/8 B2	4000	60	72	1600	1,5	620	800	620	300	276	258	172	58	1.996,00
ECT 10/10 A1	3500	30	63	1060	0,75	620	800	620	300	340	258	140	46	1.770,00
ECT 10/10 A2	3500	40	67	1260	1,1	620	800	620	300	340	258	140	47	2.111,00
ECT 10/10 B1	4000	30	65	1080	1,1	620	800	620	300	340	258	140	47	1.770,00
ECT 10/10 B2	4000	40	68	1240	1,1	620	800	620	300	340	258	140	47	2.111,00
ECT 10/10 C1	4500	30	68	1090	1,1	620	800	620	300	340	258	140	47	1.833,00
ECT 10/10 C2	4500	40	70	1290	1,5	620	800	620	300	340	258	140	59	2.111,00
ECT 12/9 A1	5000	50	68	1200	1,5	750	900	750	355	320	296	215	84	2.262,00
ECT 12/9 A2	5000	60	68	1250	1,5	750	900	750	355	320	296	215	84	2.262,00
ECT 12/9 B1	6000	50	70	1150	2,2	750	900	750	355	320	296	215	85	2.479,00
ECT 12/9 B2	6000	60	70	1200	2,2	750	900	750	355	320	296	215	85	2.479,00
ECT 12/12 A1	5000	30	62	850	1,1	750	900	750	355	410	296	170	83	2.224,00
ECT 12/12 A2	5000	40	66	1040	1,5	750	900	750	355	410	296	170	85	2.287,00
ECT 12/12 B1	6000	30	65	830	1,1	750	900	750	355	410	296	170	83	2.253,00
ECT 12/12 B2	6000	40	68	1000	1,5	750	900	750	355	410	296	170	85	2.299,00
ECT 12/12 C1	7000	30	67	820	1,1	750	900	750	355	410	296	170	83	2.283,00
ECT 12/12 C2	7000	40	69	1050	2,2	750	900	750	355	410	296	170	86	2.479,00
ECT 15/11 A1	7000	50	72	1000	2,2	900	1000	900	414	384	349	258	111	3.091,00
ECT 15/11 A2	7000	60	74	1140	3	900	1000	900	414	384	349	258	112	3.218,00
ECT 15/11 B1	8000	50	73	1000	3	900	1000	900	414	384	349	258	112	3.230,00
ECT 15/11 B2	8000	60	75	1100	3	900	1000	900	414	384	349	258	112	3.304,00
ECT 15/15 A1	8000	30	63	700	1,5	900	1000	900	414	484	349	208	110	2.810,00
ECT 15/15 A2	8000	40	68	830	2,2	900	1000	900	414	484	349	208	112	3.091,00
ECT 15/15 B1	9000	30	66	720	1,5	900	1000	900	414	484	349	208	110	2.810,00
ECT 15/15 B2	9000	40	69	810	2,2	900	1000	900	414	484	349	208	112	3.091,00
ECT 15/15 C1	10000	30	68	700	2,2	900	1000	900	414	484	349	208	112	3.154,00
ECT 15/15 C2	10000	40	69	800	3	900	1000	900	414	484	349	208	113	3.425,00
ECT 18/18 A1	11000	30	67	640	2,2	1000	1200	1000	492	570	423	215	110	3.335,00
ECT 18/18 A2	11000	40	69	770	3	1000	1200	1000	492	570	423	215	116	3.650,00
ECT 18/18 B1	13000	30	68	620	3	1000	1200	1000	492	570	423	215	115	3.680,00
ECT 18/18 B2	13000	40	70	730	3	1000	1200	1000	492	570	423	215	116	3.650,00
ECT 18/18 C1	15000	30	72	600	3	1000	1200	1000	492	570	423	215	116	3.680,00
ECT 18/18 C2	15000	40	73	700	4	1000	1200	1000	492	570	423	215	117	3.860,00
ECT 500 A1	15000	25	63	581	3	1200	1500	1200	650	650	140	275	240	6.452,00
ECT 500 A2	15000	35	67	662	4	1200	1500	1200	650	650	140	275	244	6.738,00
ECT 500 B1	17000	25	69	606	4	1200	1500	1200	650	650	140	275	244	6.743,00
ECT 500 B2	17000	35	69	680	5,5	1200	1500	1200	650	650	140	275	250	7.044,00
ECT 560 A1	18000	25	67	510	4	1400	1600	1300	730	730	465	335	294	7.248,00
ECT 560 A2	18000	35	68	584	5,5	1400	1600	1300	730	730	465	335	300	7.549,00
ECT 560 B1	21000	25	70	534	5,5	1400	1600	1300	730	730	465	335	300	7.568,00
ECT 560 B2	21000	35	70	601	5,5	1400	1600	1300	730	730	465	335	300	7.568,00
ECT 630 A1	24000	25	65	440	5,5	1600	1700	1400	800	800	166	400	372	9.250,00
ECT 630 A2	24000	35	67	507	5,5	1600	1700	1400	800	800	166	400	372	9.250,00
ECT 630 B1	27000	25	67	455	5,5	1600	1700	1400	800	800	166	400	372	9.310,00
ECT 630 B2	27000	35	69	516	7,5	1600	1700	1400	800	800	166	400	390	9.761,00
ECT 710 A1	30000	25	65	400	5,5	1700	1800	1500	910	910	160	395	450	11.412,00
ECT 710 A2	30000	35	67	458	7,5	1700	1800	1500	910	910	160	395	460	11.638,00
ECT 710 B1	33000	25	67	419	7,5	1700	1800	1500	910	910	160	395	460	11.638,00
ECT 710 B2	33000	30	68	439	7,5	1700	1800	1500	910	910	160	395	460	11.682,00

VENTILATORI CENTRIFUGHI CASSONATI TRASMISSIONE A 2 VELOCITÀ ECTD

ENCASED TWO-SPEED CENTRIFUGAL FANS

KASTEN-RADIALVENTILATOREN MIT ZWEI DREHZAHLEN

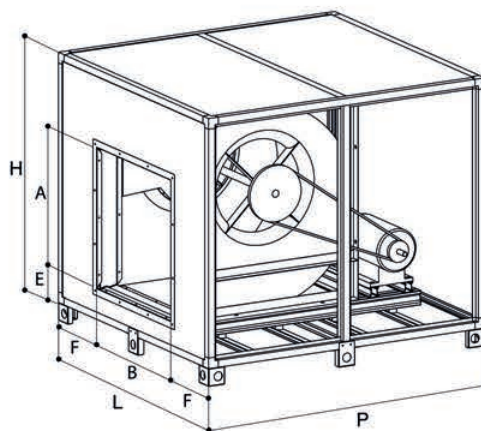
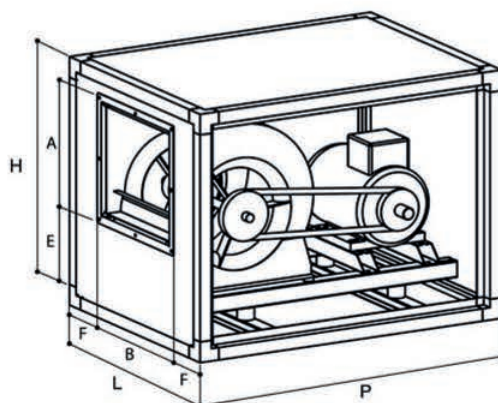
CAISSONS VENTILATEURS CENTRIFUGES AVEC TRANSMISSION À DEUX VITESSES

Ventilatore centrifugo cassonato a doppia aspirazione con motore direttamente accoppiato alla girante (pale avanti) tramite pulegge e cinghie. Telaio in profilato di alluminio, doppia pannellatura in lamiera zincata all'interno e acciaio inossidabile all'esterno, autoestinguento. Doppio pannello.

Encased double-suction centrifugal fan with motor directly coupled to the impeller (forward blades) through pulleys and belts. Frame in aluminium profiles, sandwich panels with galvanised steel plate inside and stainless steel outside. Double panel.

Kasten-Radialventilator mit doppeltem Absaugen und dem Motor direkt an das Laufrad verbunden (Flügel vorne) mittels Riemenscheiben und Riemen. Rahmen aus Aluminiumprofil, doppelte Verschalung innen aus feuerverzinktem Blech und außen aus Edelstahl, selbstlöschend. Double-Panel.

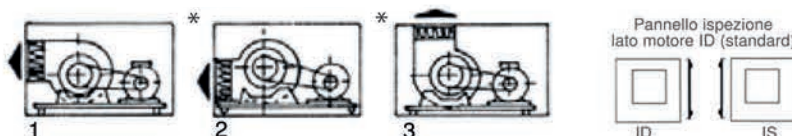
Caisson ventilateur centrifuge à double aspiration avec accouplement direct moteur-hélice (pales avant), transmission par poulies et courroies. Châssis aluminium en profilés, coffrage en tôle galvanisée à l'intérieur et en acier inoxydable à l'extérieur. Double panneau.



* Le misure potrebbero variare di poco in base al fornitore dei ventilatori. Contattare l'azienda per maggiori informazioni.

Serie ECTD posizione 1 standard

Temperatura -20°C / 60°C motore 4 p. - 230/400 V - 50 Hz - 3 F - IP 54



VENTILATORI CENTRIFUGHI DSDM

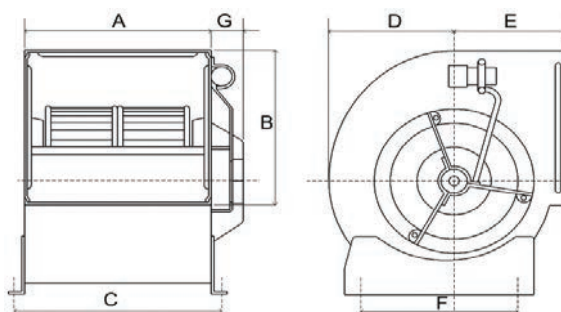
CENTRIFUGAL FANS
 RADIALVENTILATOREN
 VENTILATEURS CENTRIFUGES

Ventilatore centrifugo a doppia aspirazione con motore direttamente accoppiato alla girante (pale avanti). Motore monofase a condensatore permanente inserito, 4 o 6 poli, oppure trifase. Ventola a coclea in lamiera zincata. Temperatura ambiente di lavoro da -20°C a +40°C. Motore normalmente montato su boccole autoallineanti con riserva di lubrificante. Isolamento classe B.

Double suction centrifugal fan with motor directly coupled to the impeller (forward blades) 4 or 6 pole singlephase motor with start and run capacitor or three-phase motor. Scroll in galvanized steel sheet. Working room temperature from -20°C up to +40°C. Motor normally set-up on self-aligning bushings with lubricant supply. B insulation class.

Radialventilator mit doppeltem Absaugen und dem Motor direkt an das Laufrad verbunden (Flügel vorne). Einphasiger Motor mit einem Dauerkondenstor, 4 oder 6 Pole oder dreiphasig. Schneckenförmiges Lüfterrad aus feuerverzinktem Blech. Temperatur Arbeitsumgebung von -20°C bis +40°C. Motor ist Isolierung Klasse B.

Ventilateur centrifuge à double aspiration avec accouplement direct moteur-hélice (pales avant). Moteur monophasé à condensateur permanent, 4 ou 6 pôles ou triphasé. Volute en tôle galvanisée. Température ambiante de service de -20°C à +40°C. Moteur normalement monté sur coussinets à rotule avec réservoir d'huile. Isolement classe B.



MODELLO MODEL	m ³ /h	HST H ₂ O	dB	Rpm	RATING	RATING ABSORBED	Volt	Amp	A	B	C	D	E	F	G	PREZZO PRICE
					kW	kW			mm	mm	mm	mm	mm	mm	mm	Euro
DSDM 7/7-6	1000	8	56	880	0,06	0,20	230	0,6	232	200	260	163	157	252	45	490,00
DSDM 7/7-4 (SDR 7/7-4)	2000	16	63	1300	0,14	0,19	230	1,8	230	216	-*	165	136	-*	98	486,00
DSDM 9/7-6	2000	15	60	890	0,24	0,45	230	2,6	232	261	260	194	184	300	35	571,00
DSDM 9/7-4	2500	30	67	1380	0,36	1,20	230	3,2	232	261	260	194	184	300	35	656,00
DSDM 9/9-6	2200	16	63	890	0,24	0,26	230	2,6	298	261	362	194	184	300	35	614,00
DSDM 9/9-4 (SDR 9/9-4 Tight)	3000	26	73	1300	0,30	1,32	230	4,1	298	262	-*	163	155	-*	72	608,00
DSDM 10/8-6	2400	16	63	860	0,24	0,70	230	2,3	265	289	293	221	207	340	68	680,00
DSDM 10/8-4	3000	24	64	1380	0,55	1,80	230	3,8	265	289	293	221	207	340	68	736,00
DSDM 10/10-6	3000	14	63	890	0,24	0,80	230	2,3	331	289	359	221	207	340	68	710,00
DSDM 10/10-4	3500	37	68	1380	0,55	2,70	230	3,8	331	289	423	221	207	340	68	758,00
DSDM 12/12-6 A-M	4500	23	67	950	0,57	1,80	230	5,6	395	342	423	261	236	408	91	979,00
DSDM 12/12-6-T**	7000	18	68	920	1,10	3,00	400	3,6	395	342	423	261	236	408	91	1.147,00
DSDM 15/15-6-T**	10000	25	70	920	2,20	3,30	400	6,4	474	248	500	308	271	500	50	1.495,00

* Forniti senza staffe (piedini)

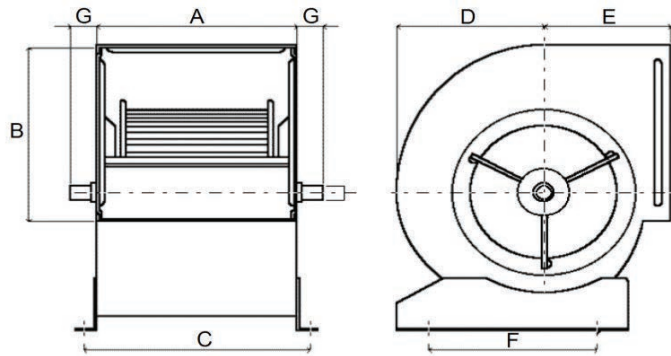
** Trifase - Three Phase - Dreiphasige - Triphasées

VENTILATORI CENTRIFUGHI A TRASMISSIONE SDT

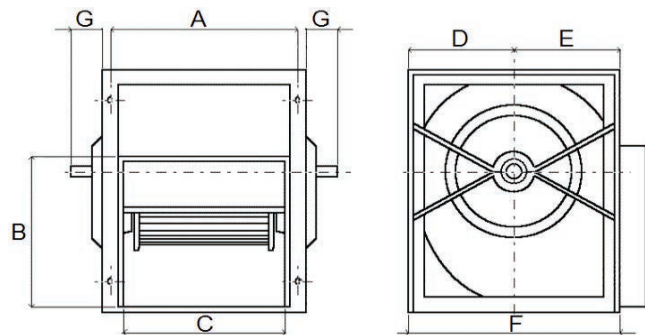

CENTRIFUGAL FANS BELT DRIVE

RADIALVENTILATOREN

VENTILATEURS CENTRIFUGES



MODELLO MODEL	A	B	C	D	E	F	G	PREZZO PRICE
SDT 9/9	mm 298	mm 261	mm 326	mm 194	mm 184	mm 300	mm 45	Euro 332,00
SDT 10/8	mm 265	mm 289	mm 287	mm 227	mm 171	mm 360	mm 50	Euro 347,00
SDT 10/10	mm 331	mm 289	mm 359	mm 221	mm 207	mm 340	mm 45	Euro 367,00
SDT 12/12	mm 395	mm 342	mm 423	mm 261	mm 236	mm 408	mm 55	Euro 481,00



MODELLO MODEL	A	B	C	D	E	F	G	PREZZO PRICE
SDT 15/11	mm 405	mm 404	mm 373	mm 312	mm 233	mm 445	mm 70	Euro 632,00
SDT 15/15	mm 506	mm 404	mm 374	mm 312	mm 233	mm 445	mm 70	Euro 662,00
SDT 18/13	mm 467	mm 480	mm 425	mm 377	mm 278	mm 515	mm 75	Euro 781,00
SDT 18/18	mm 599	mm 480	mm 557	mm 377	mm 278	mm 515	mm 75	Euro 781,00



PEZZI DI RICAMBIO

SPARE PARTS

	CODICE RISTOPRO RISTOPRO CODE	DESCRIZIONE DESCRIPTION	LISTINO PREZZI PRICE LIST	DA UTILIZZARE SUI NOSTRI PRODOTTI / TO USE ON OUR PRODUCTS
			Euro	
	DSCING 1107	Cinghia SPA 1107 / Belt SPA 1107	28,00	Sui ns ventilatori centrifughi trifase a trasmissione On our three-phase transmission centrifugal fans
	DSCING 1157	Cinghia SPA 1157 / Belt SPA 1157	29,00	
	DSCING 1307	Cinghia SPA 1307 / Belt SPA 1307	33,00	
	DSCING 1357	Cinghia SPA 1357 / Belt SPA 1357	35,00	
	DSCING 1500	Cinghia SPA 1500 / Belt SPA 1500	38,00	
	DSCING 1700	Cinghia SPA 1700 / Belt SPA 1700	42,00	
	DSCING 2032	Cinghia SPA 2032 / Belt SPA 2032	50,00	
DSCING 2332	Cinghia SPA 2332 / Belt SPA 2332	58,00		
	DSPUL 100-1	Puleggia 100-1 ad 1 Gola / Pulley 100-1 with 1 Groove	47,00	Sui ns ventilatori centrifughi trifase a trasmissione On our three-phase transmission centrifugal fans
	DSPUL 100-2	Puleggia 100-2 a 2 Gole / Pulley 100-2 with 2 Grooves	60,00	
	DSPUL 100-3	Puleggia 100-3 a 3 Gole / Pulley 100-3 with 3 Grooves	74,00	
	DSPUL 106-1	Puleggia 106-1 ad 1 Gola / Pulley 106-1 with 1 Groove	51,00	
	DSPUL 106-2	Puleggia 106-2 a 2 Gole / Pulley 106-2 with 2 Grooves	65,00	
	DSPUL 112-1	Puleggia 112-1 ad 1 Gola / Pulley 112-1 with 1 Groove	55,00	
	DSPUL 112-2	Puleggia 112-2 a 2 Gole / Pulley 112-2 with 2 Grooves	72,00	
	DSPUL 118-1	Puleggia 118-1 ad 1 Gola / Pulley 118-1 with 1 Groove	61,00	
	DSPUL 118-2	Puleggia 118-2 a 2 Gole / Pulley 118-2 with 2 Grooves	79,00	
	DSPUL 125-1	Puleggia 125-1 ad 1 Gola / Pulley 125-1 with 1 Groove	65,00	
	DSPUL 125-2	Puleggia 125-2 a 2 Gole / Pulley 125-2 with 2 Grooves	86,00	
	DSPUL 132-1	Puleggia 132-1 ad 1 Gola / Pulley 132-1 with 1 Groove	72,00	
	DSPUL 132-2	Puleggia 132-2 a 2 Gole / Pulley 132-2 with 2 Grooves	97,00	
	DSPUL 140-1	Puleggia 140-1 ad 1 Gola / Pulley 140-1 with 1 Groove	79,00	
	DSPUL 140-2	Puleggia 140-2 a 2 Gole / Pulley 140-2 with 2 Grooves	108,00	
	DSPUL 150-1	Puleggia 150-1 ad 1 Gola / Pulley 150-1 with 1 Groove	85,00	
	DSPUL 150-2	Puleggia 150-2 a 2 Gole / Pulley 150-2 with 2 Grooves	127,00	
	DSPUL 160-1	Puleggia 160-1 ad 1 Gola / Pulley 160-1 with 1 Groove	101,00	
	DSPUL 160-2	Puleggia 160-2 a 2 Gole / Pulley 160-2 with 2 Grooves	138,00	
	DSPUL 170-1	Puleggia 170-1 ad 1 Gola / Pulley 170-1 with 1 Groove	108,00	
DSPUL 170-2	Puleggia 170-2 a 2 Gole / Pulley 170-2 with 2 Grooves	161,00		
DSPUL 180-1	Puleggia 180-1 ad 1 Gola / Pulley 180-1 with 1 Groove	106,00		
DSPUL 180-2	Puleggia 180-2 a 2 Gole / Pulley 180-2 with 2 Grooves	173,00		

PEZZI DI RICAMBIO

SPARE PARTS

	CODICE RISTOPRO RISTOPRO CODE	DESCRIZIONE DESCRIPTION	LISTINO PREZZI PRICE LIST	DA UTILIZZARE SUI NOSTRI PRODOTTI / TO USE ON OUR PRODUCTS
			Euro	
	DSPUL 190-1	Puleggia 190-1 ad 1 Gola / Pulley 190-1 with 1 Groove	105,00	Sui ns ventilatori centrifughi trifase a trasmissione / On our three-phase transmission centrifugal fans
	DSPUL 190-2	Puleggia 190-2 a 2 Gole / Pulley 190-2 with 2 Grooves	185,00	
	DSPUL 200-1	Puleggia 200-1 ad 1 Gola / Pulley 200-1 with 1 Groove	136,00	
	DSPUL 200-2	Puleggia 200-2 a 2 Gole / Pulley 200-2 with 2 Grooves	204,00	
	DSPUL 212-1	Puleggia 212-1 ad 1 Gola / Pulley 212-1 with 1 Groove	147,00	
	DSPUL 212-2	Puleggia 212-2 a 2 Gole / Pulley 212-2 with 2 Grooves	238,00	
	DSPUL 224-1	Puleggia 224-1 ad 1 Gola / Pulley 224-1 with 1 Groove	157,00	
	DSPUL 224-2	Puleggia 224-2 a 2 Gole / Pulley 224-2 with 2 Grooves	241,00	
	DSPUL 236-1	Puleggia 236-1 ad 1 Gola / Pulley 236-1 with 1 Groove	158,00	
	DSPUL 236-2	Puleggia 236-2 a 2 Gole / Pulley 236-2 with 2 Grooves	249,00	
	DSPUL 250-1	Puleggia 250-1 ad 1 Gola / Pulley 250-1 with 1 Groove	167,00	
	DSPUL 250-2	Puleggia 250-2 a 2 Gole / Pulley 250-2 with 2 Grooves	259,00	
	DSPUL 280-1	Puleggia 280-1 ad 1 Gola / Pulley 280-1 with 1 Groove	184,00	
	DSPUL 280-2	Puleggia 280-2 a 2 Gole / Pulley 280-2 with 2 Grooves	290,00	
	DSPUL 280-3	Puleggia 280-3 a 3 Gole / Pulley 280-3 with 3 Grooves	357,00	
	DSPUL 315-1	Puleggia 315-1 ad 1 Gola / Pulley 315-1 with 1 Groove	222,00	
	DSPUL 315-2	Puleggia 315-2 a 2 Gole / Pulley 315-2 with 2 Grooves	321,00	
	DSPUL 315-3	Puleggia 315-3 a 3 Gole / Pulley 315-3 with 3 Grooves	434,00	
DSPUL 355-1	Puleggia 355-1 ad 1 Gola / Pulley 355-1 with 1 Groove	248,00		
DSPUL 355-2	Puleggia 355-2 a 2 Gole / Pulley 355-2 with 2 Grooves	382,00		
DSPUL 355-3	Puleggia 355-3 a 3 Gole / Pulley 355-3 with 3 Grooves	521,00		
	DSBOC 1610	Boccola SYB 1610 / Bushing SYB 1610	28,00	Sui ns ventilatori centrifughi trifase a trasmissione / On our three-phase transmission centrifugal fans
	DSBOC 2012	Boccola SYB 2012 / Bushing SYB 2012	40,00	
	DSBOC 2517	Boccola SYB 2517 / Bushing SYB 2517	63,00	

GRUPPI FILTRAZIONE ECO

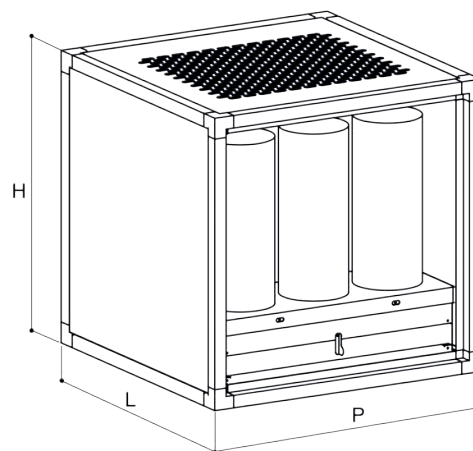
FILTRATION UNIT
GRUPPE FILTRATION
UNITÉS DE FILTRATION

Gruppo di filtrazione e deodorizzante realizzato in acciaio inox Aisi 304 completo di: n.1 prefiltro in microfibra di vetro tipo AB85 caratteristiche tecniche Classe EU7 specifiche normative Europee ASHRAE52-76-ATM efficienza ATM 87,5% autoestinguente secondo la Classe F1 DIN 53438 con classificazione autoestinguente 4/5 EU3 per temperatura massima di passaggio aria + 100°C.

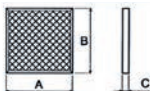


Filtering and deodorising unit constructed in Aisi 304 stainless steel, complete with: n.1 prefilter in AB85 type micro-glass fibre. Technical characteristics: Class EU7 to European Standard specification ASHRAE52-76-ATM, efficiency ATM 87.5%, self-extinguishing according to Class F1 DIN 53438 with a self-extinguishing classification of 4/5 EU3 for a maximum air passage temperature of +100°C.

Filtrationsgruppe und Desodorierung erreicht in Aisi 304 Edelstahl komplett: n.1 Glasmikrofaservorfilter Typ AB85 technische Eigenschaften EU7 Klassenspezifikationen Europäische Vorschriften ASHRAE52-76-ATM ATM-Effizienz 87,5% selbstverlöschend nach Klasse F1 DIN 53438 mit selbstlöschende Klassifizierung 4/5 EU3 für maximale Temperatur Luftdurchgang +100°C.

Groupe de filtration et désodorisation en acier inoxydable Aisi 304 muni de: un préfiltre en microfibre de verre, type AB85, caractéristiques techniques: Classe EU7, spécifications: normes européennes ASHRAE52-76-ATM, efficacité ATM 87,5%, auto-extinguible selon la Classe F1 DIN 53438, avec classification auto-extinguible 4/5 EU3 pouvant résister à des températures de passage de l'air de +100° maxi.



MODELLO MODEL	N. Cil. N. Cyl.	m³/h	HST H ₂ O	L	P	H	kg	PREZZO PRICE
ECO 5	5	1500	10	mm	mm	mm	50	Euro 2.103,00
ECO 9	9	3000	10	700	700	700	78	2.703,00

RICAMBI SPEAR PART	MOD.	A	B	C	kg	PREZZO PRICE
		mm	mm	mm		Euro
	FS 5 - Filtro sintetico - Synthetic filter	287	592	48	-	30,00
	FS 9 - Filtro sintetico - Synthetic filter	592	592	48	-	41,00
	FCA 16 - Filtro a carbone - Carbon filter	∅ A = 16	L = 40	-	-	105,00
	SCA 25 - Sacco carbone - Bag of filter carbon	-	-	-	25	195,00

CENTRALINA CARBONE ATTIVO MONOFASE ECL

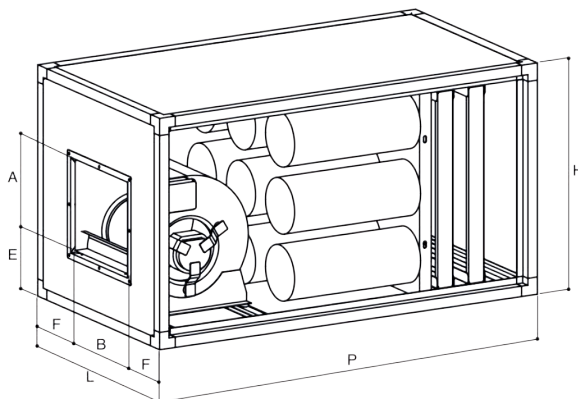
SINGLE PHASE ACTIVATED CARBON FILTRATION UNIT
 EINPHASIGE AKTIVKOHLEZENTRALE
 CENTRALES FILTRANTES MONOPHASÉES AU CHARBON ACTIF

Centralina di deodorizzazione e filtrazione dell'aria completa di ventilatore a doppia aspirazione a rotore esterno. Prefiltro aria tipo EU3, 85% gravimetrico con carbone attivo vegetale in cilindretti tipo 207/C. Telaio in profilato di alluminio, doppia pannellatura in lamiera zincata all'interno e acciaio inossidabile all'esterno.

Air deodorization and filtration unit complete with doublesuction fan with external rotor. EU3 type 85% gravimetric air pre-filter, with vegetable activated carbon in 207/C type granules. Frame in aluminium profiles, sandwich panels in galvanised steel plate inside and stainless steel outside.

Zentrale zur Desodorierung und Filtration der Luft komplett mit Ventilator mit doppeltem Absaugen mit Außenrotor. Luft-Vorfilter Typ EU3, 85% Gewichtsanalyse mit Aktivkohle in Zylindern Typ 207/C. Rahmen aus Aluminiumprofil, doppelte Verschalung, innen aus feuerverzinktem Blech und außen aus Edelstahl.

Centrale de désodorisation et de filtration de l'air munie d'un ventilateur à double aspiration avec rotor extérieur. Préfiltre air de type EU3, 85% gravimétrique avec charbon actif végétal en granulés te type 207/C. Châssis aluminium en profilés, coffrage en tôle galvanisée à l'intérieur et en acier inoxydable à l'extérieur.



MODELLO MODEL	N. Cil. N. Cyl.	m³/h	HST H ₂ O	dB	RATING	RATING ABSORBED	rpm	L	P	H	A	B	E	F	kg	PREZZO PRICE
				[A]	kW	kW		mm	mm	mm	mm	mm	mm	mm		Euro
ECL 5	5	1500	10	32	0,14	0,45	1400	670	1200	450	200	233	177	219	100	3.154,00
ECL 9	9	3000	15	41	0,37	1,35	1400	670	1200	670	255	300	238	185	115	4.205,00
ECL 14	14	4500	20	48	1,1	2,5	900	980	1500	750	355	410	225	285	130	5.106,00

CENTRALINA CARBONE ATTIVO TRIFASE ECLT

THREE PHASE ACTIVATED CARBON FILTRATION UNIT

DREIPHASIGE AKTIVKOHLEZENTRALE

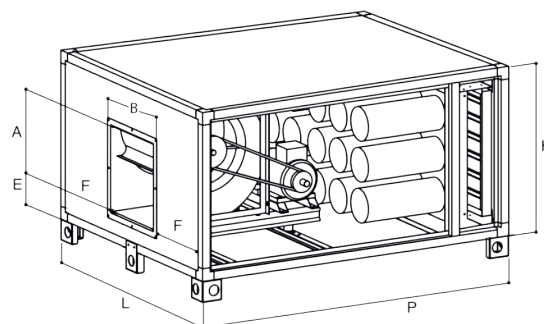
CENTRALES FILTRANTES TRIPHASÉES AU CHARBON ACTIF

Gruppo di filtrazione e deodorizzazione dell'aria composto da ventilatore centrifugo a doppia aspirazione. Prefiltro aria tipo EU3, 85% gravimetrico con carbone vegetale attivo in cilindretti tipo 207/C. Telaio in profilato di alluminio, doppia pannellatura in lamiera zincata all'interno e acciaio inossidabile all'esterno. Doppio pannello.

Air deodorization and filtration unit complete with doublesuction centrifugal fan. EU3 type 85% gravimetric air pre-filter, cylinders with vegetable activated carbon in 207/C type granules. Frame in aluminium profiles, sandwich panels in galvanised steel plate inside and stainless steel outside. Double panel.

Gruppe Filtration und Desodorierung der Luft bestehend aus einem Radialventilator mit doppeltem Absaugen. Luft-Vorfilter Typ EU3, 85% Gewichtsanalyse, Zylinder mit Aktivkohle in Zylindern Typ 207/C. Rahmen aus Aluminiumprofil, doppelte Verschalung, innen aus feuerverzinktem Blech und außen aus Edelstahl. Doppelverkleidung.

Groupe de filtration et de désodorisation de l'air constitué d'un ventilateur centrifuge à double aspiration. Préfiltre air de type EU3, 85% gravimétrique, cartouches avec charbon actif végétal en granulés de type 207/C. Châssis aluminium en profilés, coffrage en tôle galvanisée à l'intérieur et en acier inoxydable à l'extérieur. Double panneau.



MODELLO MODEL	N. Cil. N. Cyl.	m³/h	HST H ₂ O	dB	RATING	rpm	L	P	H	A	B	E	F	kg	PREZZO PRICE
				[A]	kW		mm	mm	mm	mm	mm	mm	mm		Euro
ECLT 130 A	9	3000	20	68	1,1	1410	670	1500	670	300	342	258	164	135	4.491,00
ECLT 130 B	9	3000	30	69	1,1	1600	670	1500	670	300	342	258	164	135	4.822,00
ECLT 145 A	14	4500	20	67	1,5	1150	980	1500	750	355	410	297	285	180	5.452,00
ECLT 145 B	14	4500	30	69	1,5	1300	980	1500	750	355	410	297	285	180	5.632,00
ECLT 160 A	18	6000	20	69	1,5	930	1280	1600	800	414	384	134	448	270	6.457,00
ECLT 160 B	18	6000	30	72	1,5	1100	1280	1600	800	414	384	134	448	270	6.683,00
ECLT 175 A	23	7500	20	68	2,2	910	1590	1700	800	414	484	134	553	310	6.983,00
ECLT 175 B	23	7500	30	72	3	1150	1590	1700	800	414	484	134	553	310	7.358,00
ECLT 190 A	28	9000	20	72	2,2	740	1280	2100	980	492	570	153	356	320	7.659,00
ECLT 190 B	28	9000	30	74	3	840	1280	2100	980	492	570	153	356	320	8.485,00
ECLT 1120 A	36	12000	20	73	4	800	1280	2100	1280	492	570	153	355	380	8.785,00
ECLT 1120 B	36	12000	30	75	5,5	900	1280	2100	1280	492	570	153	355	380	8.860,00

CENTRALINA CARBONE ATTIVO MONOFASE CON FILTRO ELETTROSTATICO ECE

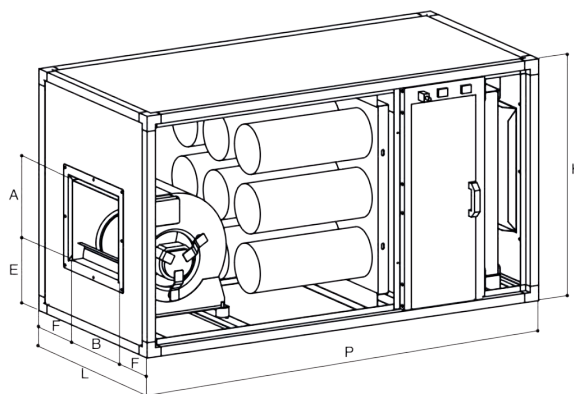
SINGLE PHASE ACTIVATED CARBON FILTRATION UNIT
 DREIPHASIGE AKTIVKOHLEZENTRALE
 CENTRALES FILTRANTES TRIPHASÉES AU CHARBON ACTIF

Gruppo di filtrazione e deodorizzazione dell'aria composto da ventilatore centrifugo a doppia aspirazione. Prefiltro aria tipo EU3, 85% gravimetrico cilindri con carbone vegetale attivo in cilindretti tipo 207/C. Telaio in profilato di alluminio, doppia pannellatura in lamiera zincata all'interno e acciaio inossidabile all'esterno. Doppio pannello.

Air deodorization and filtration unit complete with doublesuction centrifugal fan. EU3 type 85% gravimetric air pre-filter, cylinders with vegetable activated carbon in 207/C type granules. Frame in aluminium profiles, sandwich panels in galvanised steel plate inside and stainless steel outside. Double panel.

Gruppe Filtration und Desodorierung der Luft bestehend aus einem Radialventilator mit doppeltem Absaugen. Luft-Vorfilter Typ EU3, 85% Gewichtsanalyse, Zylinder mit Aktivkohle in Zylindern Typ 207/C. Rahmen aus Aluminiumprofil, doppelte Verschalung, innen aus feuerverzinktem Blech und außen aus Edelstahl. Doppelverkleidung.

Groupe de filtration et de désodorisation de l'air constitué d'un ventilateur centrifuge à double aspiration. Préfiltre air de type EU3, 85% gravimétrique, cartouches avec charbon actif végétal en granulés te type 207/C. Châssis aluminium en profilés, coffrage en tôle galvanisée à l'intérieur et en acier inoxydable à l'extérieur. Double panneau.



MODELLO MODEL	N. Cil. N. Cyl.	m³/h	HST H ₂ O	dB	RATING	RATING ABSORBED	rpm	L	P	H	A	B	E	F	kg	PREZZO PRICE
				[A]	kW	kW		mm	mm	mm	mm	mm	mm	mm		Euro
ECE 30	9	3000	15	41	0,42	1,35	1400	670	1400	750	255	300	213	185	100	7.808,00
ECE 45	14	4500	12	45	0,73	1,7	1400	980	1500	750	355	324	220	328	115	9.610,00
ECE 60	18	6000	12	46	1,1	2,5	900	1280	1700	810	355	410	220	435	130	11.412,00

CENTRALINA CARBONE ATTIVO TRIFASE CON FILTRO ELETTROSTATICO ECET

THREE PHASE ACTIVATED CARBON FILTRATION UNIT WITH ELECTROSTATIC FILTER

DREIPHASIGE AKTIVKOHLEZENTRALE

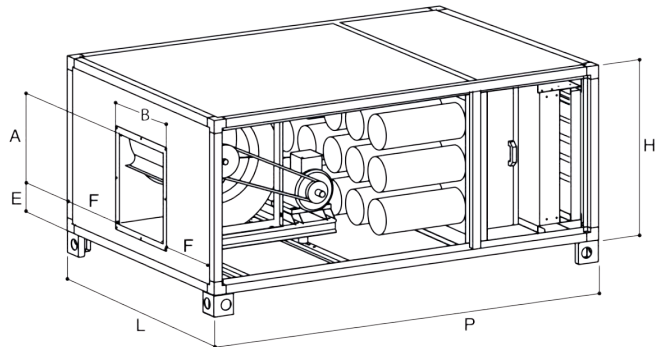
CENTRALES FILTRANTES TRIPHASÉES AU CHARBON ACTIF

Gruppo di filtrazione e deodorizzazione dell'aria composto da ventilatore centrifugo a doppia aspirazione. Prefiltro aria tipo EU3, 85% gravimetrico, cilindri con carbone vegetale attivo in cilindretti tipo 207/C, filtro elettrostatico ad alta intensità con termostato di protezione. Telaio in profilato di alluminio, in lamiera zincata all'interno e acciaio inossidabile all'esterno. Doppio pannello.

Air deodorization and filtration unit complete with double suction centrifugal fan. EU3 type 85% gravimetric air pre-filter, cylinders with vegetable activated carbon in 207/C type granules, high-intensity electric static filter with safety thermostat. Frame in aluminium profiles, sandwich panels in galvanised steel plate inside and stainless steel outside. Double panel.

Gruppe Filtration und Desodorierung der Luft bestehend aus einem Radialventilator mit doppeltem Absaugen. Luft-Vorfilter Typ EU3, 85% Gewichtsanalyse, Zylinder mit Aktivkohle in Zylindern Typ 207/C, elektrostatischer Filter mit hoher Intensität und Schutzthermostat. Rahmen aus Aluminiumprofil, doppelte Verschalung, innen aus feuerverzinktem Blech und außen aus Edelstahl. Doppelverkleidung.

Groupe de filtration et de désodorisation de l'air constitué d'un ventilateur centrifuge à double aspiration. Préfiltre air de type EU3, 85% gravimétrique, cartouches avec charbon actif végétal en granulés de type 207/C, filtre électrostatique à haute efficacité avec thermostat de sécurité. Châssis aluminium en profilés, coffrage en tôle galvanisée à l'intérieur et en acier inoxydable à l'extérieur. Double panneau.



MODELLO MODEL	N. Cil. N. Cyl.	m ³ /h	HST H ₂ O	dB	RATING	rpm	L	P	H	A	B	E	F	kg	PREZZO PRICE
				(A)	kW		mm	mm	mm	mm	mm	mm	mm		Euro
ECET 130 A	9	3000	20	68	1,1	1450	670	1700	670	300	340	258	165	155	8.709,00
ECET 130 B	9	3000	30	70	1,5	1600	670	1700	670	300	340	258	165	155	9.160,00
ECET 145 A	14	4500	20	70	1,5	1120	980	1800	750	352	319	299	320	200	11.863,00
ECET 145 B	14	4500	30	72	1,5	1280	980	1800	750	352	319	299	320	200	12.163,00
ECET 160 A	18	6000	20	71	2,2	1080	1280	1800	800	414	384	134	448	285	13.965,00
ECET 160 B	18	6000	30	73	2,2	1200	1280	1800	800	414	384	134	448	285	14.115,00
ECET 175 A*	23	7500	20	72	3	1000	1590	1800	800	414	384	134	603	330	17.418,00
ECET 175 B*	23	7500	30	75	3	1100	1590	1800	800	414	384	134	603	330	18.619,00
ECET 190 A*	28	9000	20	72	3	800	1280	2400	980	492	436	152	422	370	23.274,00
ECET 190 B*	28	9000	30	77	3	900	1280	2400	980	492	436	152	422	370	24.175,00
ECET 1120 A*	36	12000	20	73	4	890	1280	2400	1280	492	570	152	355	425	31.983,00
ECET 1120 B*	36	12000	30	74	5,5	1000	1280	2400	1280	492	570	152	355	425	33.634,00

* Costruzione in 3 pezzi - Construction in 3 pieces

Volt 400/3/50 Hz

CENTRALINA CARBONE ATTIVO TRIFASE CCA

THREE PHASE ACTIVATED CARBON FILTRATION UNIT

DREIPHASIGE AKTIVKOHLEZENTRALE

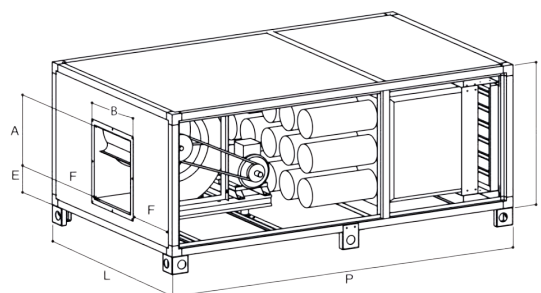
CENTRALES FILTRANTES TRIPHASÉES AU CHARBON ACTIF

Gruppo di filtrazione e deodorizzazione dell'aria composto da ventilatore centrifugo a doppia aspirazione. Prefiltro aria tipo EU3, 85% gravimetrico, filtro a tasche tipo EU9 95% gravimetrico, cilindri con carbone vegetale attivo in cilindretti tipo 207/C. Telaio in profilato di alluminio, doppia pannellatura in lamiera zincata all'interno e acciaio inossidabile all'esterno. Doppio pannello.

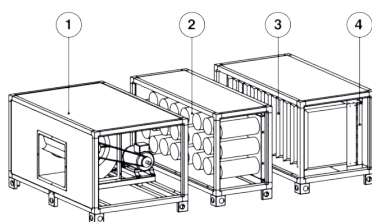
Air deodorization and filtration unit complete with double suction centrifugal fan. EU3 type 85% gravimetric air pre-filter, EU9 type 95% gravimetric bag filter, cylinders with vegetable activated carbon in 207/C type granules. Frame in aluminium profiles, sandwich panels in galvanised steel plate inside and stainless steel outside. Double panel.

Gruppe Filtration und Desodorierung der Luft bestehend aus einem Radialventilator mit doppeltem Absaugen. Luft-Vorfilter Typ EU3, 85% Gewichtsanalyse, Beutelfilter Typ EU9 95% Gewichtsanalyse, Zylinder mit Aktivkohle in Zylindern Typ 207/C. Rahmen aus Aluminiumprofil, doppelte Verschalung, innen aus feuerverzinktem Blech und außen aus Edelstahl. Doppelverkleidung.

Groupe de filtration et de désodorisation de l'air constitué d'un ventilateur centrifuge à double aspiration. Préfiltre air de type EU3, 85% gravimétrique, filtre à poches de type EU9, 95% gravimétrique, cartouches avec charbon actif végétal en granulés de type 207/C. Châssis aluminium en profilés, coffrage en tôle galvanisée à l'intérieur et en acier inoxydable à l'extérieur. Double panneau.



1. Ventilatore a trasmissione
Belt drive fan
2. Filtro a carbone attivo
Activated carbon filter
3. Filtro a tasche
Bag filter
4. Filtro pieghevole
Pleated filter



MODELLO MODEL	N. Cil. N. Cyl.	m ³ /h	HST H ₂ O	dB	RATING	rpm	L	P	H	A	B	E	F	kg	PREZZO PRICE
				(A)	kW		mm	mm	mm	mm	mm	mm	mm		Euro
CCA 130 A	9	3000	20	68	1,1	1550	670	2000	670	300	342	258	164	155	5.106,00
CCA 130 B	9	3000	30	70	1,5	1750	670	2000	670	300	342	258	164	155	5.272,00
CCA 145 A	14	4500	20	70	1,5	1280	980	2000	750	355	410	297	285	200	6.907,00
CCA 145 B	14	4500	30	72	2,2	1410	980	2000	750	355	410	297	285	200	7.134,00
CCA 160 A	18	6000	20	71	2,2	1080	1280	2100	800	414	384	134	448	290	8.709,00
CCA 160 B	18	6000	30	73	2,2	1200	1280	2100	800	414	384	134	448	290	8.860,00
CCA 175 A*	23	7500	20	72	3	1000	1590	2400	800	414	484	134	553	330	10.061,00
CCA 175 B**	23	7500	30	75	3	1120	1590	2400	800	414	484	134	553	330	10.211,00
CCA 190 A**	28	9000	20	72	3	800	1280	2600	980	492	438	153	421	360	11.863,00
CCA 190 B**	28	9000	30	77	3	900	1280	2600	980	492	438	153	421	360	11.998,00
CCA 1120 A**	36	12000	20	73	4	890	1280	2600	1280	492	570	153	355	420	14.115,00
CCA 1120 B**	36	12000	30	74	5,5	1100	1280	2600	1280	492	570	153	355	420	15.767,00

* CCA 175: Costruzione in 3 pezzi - Construction in 3 pieces (1000 + 600 + 800 mm)

* CCA 190 / 1120: Costruzione in 3 pezzi - Construction in 3 pieces (1200 + 600 + 800 mm)

Volt 400/3/50 Hz

CCA/D centrale 2 velocità - CCA/D 2 speed units - CCA/D Zentrale mit 2 Geschwindigkeiten - CCA/D centrale 2 vitesses

+10%

CENTRALINA CARBONE ATTIVO TRIFASE CON FILTRO ELETTROSTATICO CCE

THREE PHASE ACTIVATED CARBON FILTRATION UNIT WITH ELECTROSTATIC FILTER

DREIPHASIGE AKTIVKOHLEZENTRALE MIT ELEKTROSTATISCHEM FILTER

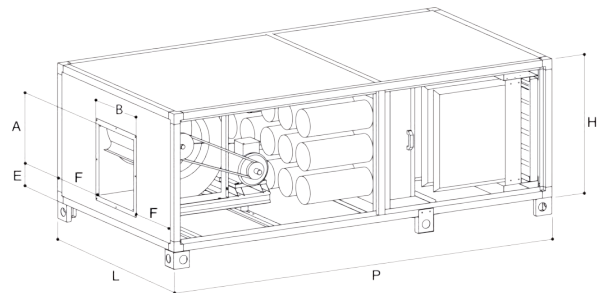
CENTRALES FILTRANTES TRIPHASÉES AU CHARBON ACTIF AVEC FILTRE ÉLECTROSTATIQUE

Gruppo di filtrazione e deodorizzazione dell'aria composto da ventilatore centrifugo a doppia aspirazione. Prefiltro aria tipo EU3, 85% gravimetrico, filtro a tasche tipo EU9 95% gravimetrico, cilindri con carbone vegetale attivo in cilindretti tipo 207/C, filtro elettrostatico ad alta intensità con termostato di protezione. Telaio in profilato di alluminio, doppia pannellatura in lamiera zincata all'interno e acciaio inossidabile all'esterno. Doppio pannello.

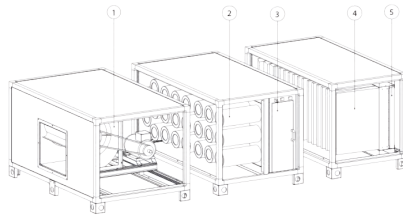
Air deodorization and filtration unit complete with doublesuction centrifugal fan. EU3 type 85% gravimetric air pre-filter, EU9 type 95% gravimetric bag filter, cylinders with vegetable activated carbon in 207/C type granules high-intensity electrostatic filter with safety thermostat. Frame in aluminium profiles, sandwich panels in galvanised steel plate inside and stainless steel outside. Double panel.

Gruppe Filtration und Desodorierung der Luft bestehend aus einem Radialventilator mit doppeltem Absaugen. Luft-Vorfilter Typ EU3, 85% Gewichtsanalyse, Beutelfilter Typ EU9 95% Gewichtsanalyse, Zylinder mit Aktivkohle in Zylindern Typ 207/C, elektrostatischer Filter mit hoher Intensität und Schutzthermostat. Rahmen aus Aluminiumprofil, doppelte Verschalung, innen aus feuerverzinktem Blech und außen aus Edelstahl. Doppelverkleidung.

Groupe de filtration et de désodorisation de l'air constitué d'un ventilateur centrifuge à double aspiration. Préfiltre air de type EU3, 85% gravimétrique, filtre à poches de type EU9, 95% gravimétrique, cartouches avec charbon actif végétal en granulés de type 207/C, filtre électrostatique à haute efficacité avec thermostat de sécurité. Châssis aluminium en profilés, coffrage en tôle galvanisée à l'intérieur et en acier inoxydable à l'extérieur. Double panneau.



1. Ventilatore a trasmissione Belt drive fan
2. Filtro a carbone attivo Activated carbon filter
3. Filtro elettrostatico Electrostatic filter
4. Filtro a tasche Bag filter
5. Filtro pieghettato Pleated filter



MODELLO MODEL	N. Cil. N. Cyl.	m ³ /h	HST H ₂ O	dB	RATING	rpm	L	P	H	A	B	E	F	kg	PREZZO PRICE
				(A)	kW		mm	mm	mm	mm	mm	mm	mm		Euro
CCE 130 A	9	3000	20	70	1,5	1600	670	2300	750	300	340	258	165	160	11.262,00
CCE 130 B	9	3000	30	72	1,5	1750	670	2300	750	300	340	258	165	160	11.338,00
CCE 145 A	14	4500	20	72	2,2	1180	980	2300	750	355	410	298	285	210	14.715,00
CCE 145 B	14	4500	30	74	2,2	1280	980	2300	750	355	410	298	285	210	14.866,00
CCE 160 A	18	6000	20	72	2,2	1100	1280	2400	800	414	384	134	448	300	15.767,00
CCE 160 B	18	6000	30	74	3	1250	1280	2400	800	414	384	134	448	300	17.718,00
CCE 175 A*	23	7500	20	72	3	1080	1590	2700	810	414	484	134	553	350	20.347,00
CCE 175 B*	23	7500	30	74	3	1150	1590	2700	810	414	484	134	553	350	20.992,00
CCE 190 A**	28	9000	20	75	3	850	1280	2900	980	492	436	152	422	390	28.079,00
CCE 190 B**	28	9000	30	76	4	950	1280	2900	980	492	436	152	422	390	29.280,00
CCE 1120 A**	36	12000	20	75	4	900	1280	2900	1280	492	570	152	355	450	33.184,00
CCE 1120 B**	36	12000	30	76	5,5	1000	1280	2900	1280	492	570	152	355	450	34.835,00

* CCE 175: Costruzione in 3 pezzi - Construction in 3 pieces (1000 + 900 + 800 mm)

** CCE 190 / 1120: Costruzione in 3 pezzi - Construction in 3 pieces (1200 + 900 + 800 mm)

Volt 400/3/50 Hz - Filtro elettrostatico - Electrostatic filter Volt 230/1/50 Hz

CCE/D centrale 2 velocità - CCE/D 2 speed units - CCE/D Zentrale mit 2 Geschwindigkeiten - CCE/D centrale 2 vitesses **+10%**

**ACCESSORI
ACCESSORIES
ZUBEHÖR
ACCESSOIRES**



ACCESSORI



SNACK CAPPE A PARETE
SNACK WALL-MOUNTED HOODS
SNACK WANDHAUBEN
HOTTES SNACK MURALES

Pag. 8



CAPPA A PARETE
WALL-MOUNTED HOODS
HAUBEN WANDAUSFÜHRUNG
HOTTES SÉRIE MURALES

Pag. 24



CAPPA CENTRALE
ISLAND HOODS
ZENTRAL HAUBEN
HOTTES CENTRALES

Pag. 34



CAPPA CUBICA
CUBICHOODS
KUBISCHE
HOTTES CUBIQUES

Pag. 44



CAPPA FLUSSO BILANCIATO
BALANCED FLOW HOODS
INFUSIONSHAUBEN
HOTTES À COMPENSATION

Pag. 64



VENTILAZIONE
VENTILATION
LÜFTUNG
VENTILATION

Pag. 70



MOTOVENTILATORE PER CAPPE SDR 7/7-4

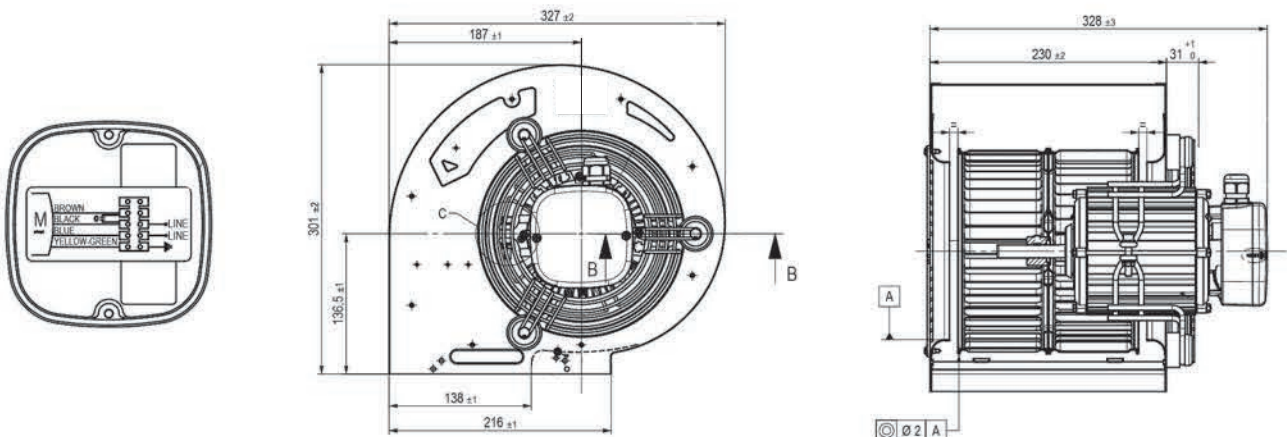
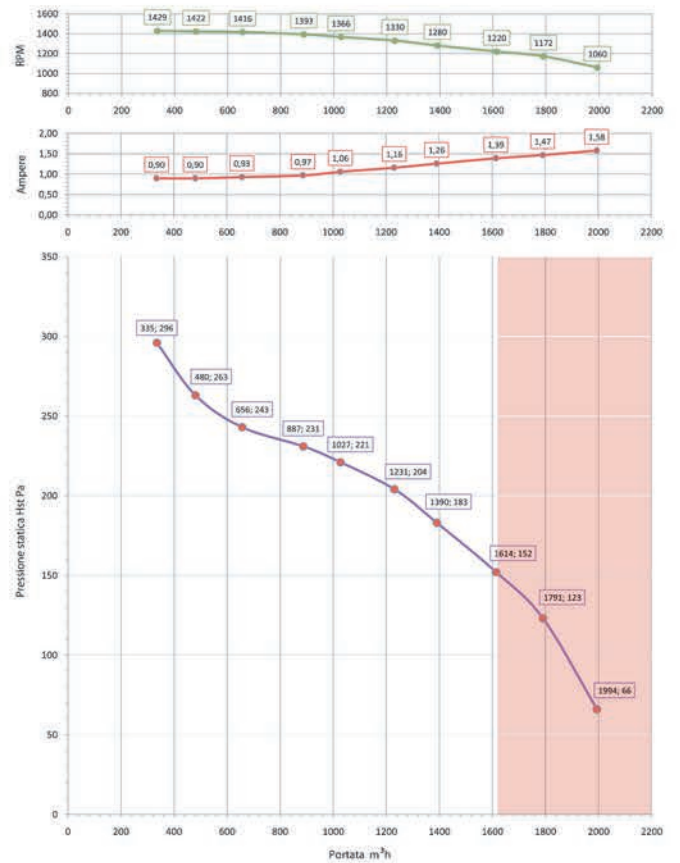
MOTOR-DRIVEN FAN FOR EXTRACTOR HOODS

MOTOVENTILATOR FÜR HAUBEN

MOTO-VENTILATEUR POUR HOTTES



TYPE	7/7
WATT OUT	145
VOLT/HZ	230/50
POLI	4
VELOCITÀ	1
AMP. MAX	1,8
IP	54
CLASSE	F
μF	5
PREZZO PRICE	€ 486,00



MOTOVENTILATORE PER CAPPE SDR 9/9-4 TIGHT

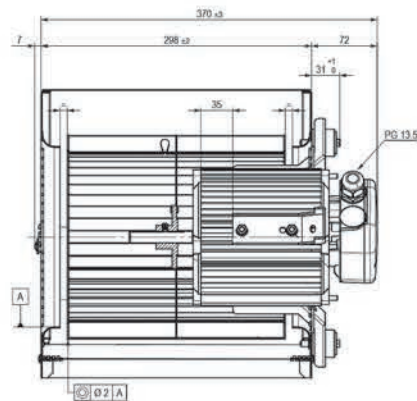
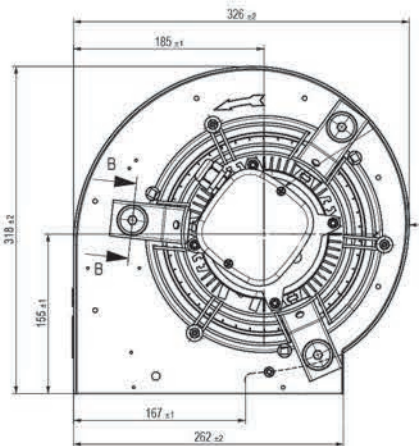
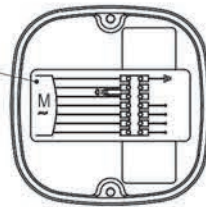
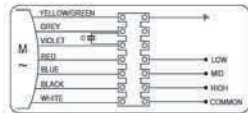
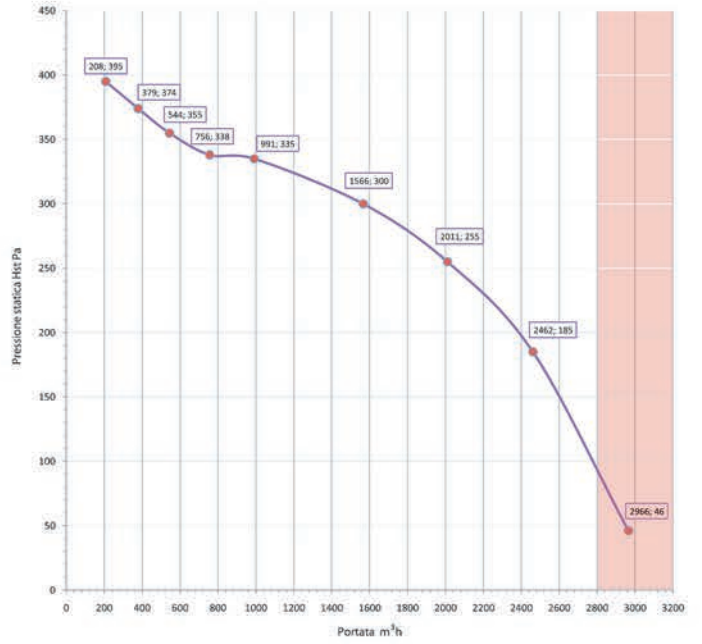
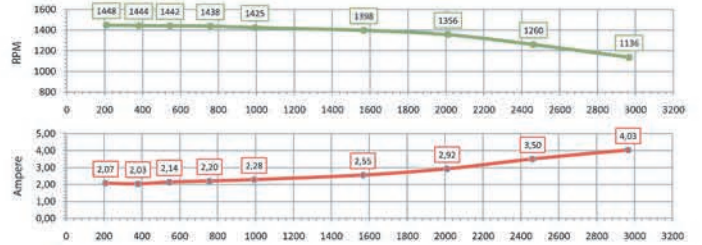
MOTOR-DRIVEN FAN FOR EXTRACTOR HOODS

MOTOVENTILATOR FÜR HAUBEN

MOTO-VENTILATEUR POUR HOTTES

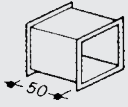
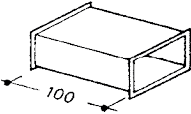
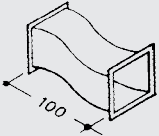
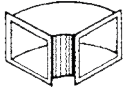
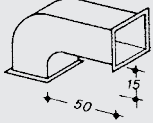
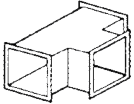
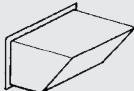


TYPE	9/9
WATT OUT	300
VOLT/HZ	230/50
POLI	4
VELOCITÀ	3
AMP. MAX	4,1
IP	55
CLASSE	F
μF	6,3
PREZZO PRICE	€ 608,00







COMPONENTI PER IMPIANTI

ACCESSORIES AND FITTINGS
 KOMONENTEN FÜR ANLAGEN
 COMPOSANTS POUR INSTALLATIONS

	Canali flangiati fino a 50 cm Flanged duct up to 50 cm	Sezioni in cm Sections cm	da/from 20x30 a/to 30x30	da/from 32x32 a/to 40x40	da/from 42x42 a/to 60x40	da/from 62x62 a/to 80x40
		Acciaio inox Stainless steel	€ 319,00	€ 407,00	€ 504,00	€ 541,00
	Canali flangiati al metro 1 mt. flanged duct	Sezioni in cm Sections cm	da/from 20x30 a/to 30x30	da/from 32x32 a/to 40x40	da/from 42x42 a/to 60x40	da/from 62x62 a/to 80x40
		Acciaio inox Stainless steel	€ 519,00	€ 666,00	€ 829,00	€ 977,00
	Spostamenti fino a 100 cm Offset radius transition up to 100 cm	Sezioni in cm Sections cm	da/from 20x30 a/to 30x30	da/from 32x32 a/to 40x40	da/from 42x42 a/to 60x40	da/from 62x62 a/to 80x40
		Acciaio inox Stainless steel	€ 740,00	€ 907,00	€ 981,00	€ 1.184,00
	Curve a 90° e 45° raggio 15 cm Curves 90° and 45° flanged duct radius 15 cm	Sezioni in cm Sections cm	da/from 20x30 a/to 30x30	da/from 32x32 a/to 40x40	da/from 42x42 a/to 60x40	da/from 62x62 a/to 80x40
		Acciaio inox Stainless steel	€ 519,00	€ 666,00	€ 829,00	€ 962,00
	Curve speciali lunghe e ribassate Extended 90° flanged duct	Sezioni in cm Sections cm	da/from 20x30 a/to 30x30	da/from 32x32 a/to 40x40	da/from 42x42 a/to 60x40	da/from 62x62 a/to 80x40
		Acciaio inox Stainless steel	€ 666,00	€ 832,00	€ 1.036,00	€ 1.258,00
	Raccordi a tre vie Three way (or "T" union) flanged connector	Sezioni in cm Sections cm	da/from 20x30 a/to 30x30	da/from 32x32 a/to 40x40	da/from 42x42 a/to 60x40	da/from 62x62 a/to 80x40
		Acciaio inox Stainless steel	€ 740,00	€ 888,00	€ 1.184,00	€ 1.479,00
	Canali con rete 30 cm Ø End duct with net and single flange 30 cm	Sezioni in cm Sections cm	da/from 20x30 a/to 30x30	da/from 32x32 a/to 40x40	da/from 42x42 a/to 60x40	da/from 62x62 a/to 80x40
		Acciaio inox Stainless steel	€ 445,00	€ 666,00	€ 740,00	€ 888,00

COMPONENTI PER IMPIANTI


ACCESSORIES AND FITTINGS
 KOMONENTEN FÜR ANLAGEN
 COMPOSANTS POUR INSTALLATIONS

	<p>Serranda farfalla Butterfly damper</p>	<p>Sezioni in cm Sections cm</p>	<p>da/from 20x30 a/to 30x30</p>	<p>da/from 32x32 a/to 40x40</p>	<p>da/from 42x42 a/to 60x40</p>	<p>da/from 62x62 a/to 80x40</p>
		<p>Acciaio inox Stainless steel</p>	<p>€ 962,00</p>	<p>€ 1.220,00</p>	<p>€ 1.276,00</p>	<p>€ 1.331,00</p>
	<p>Tubo flessibile mt. 3 Flexible aluminium tube</p>	<p>Sezioni in cm Sections cm</p>	<p>da/from ø 12</p>	<p>da/from ø 15</p>	<p>da/from ø 20</p>	<p>da/from ø 25</p>
		<p>Alluminio Aluminium</p>	<p>€ 149,00</p>	<p>€ 223,00</p>	<p>€ 268,00</p>	<p>€ 278,00</p>
	<p>Piastra collarino per uscita cappa 30x30 Spigot for hood exit 30x30</p>	<p>Sezioni in cm Sections cm</p>	<p>da/from ø 12 a/to ø 30</p>			
		<p>Acciaio inox Stainless steel</p>	<p>€ 75,00</p>			
	<p>Piastra collarino per uscita cappa 35x35 Spigot for hood exit 35x35</p>	<p>Sezioni in cm Sections cm</p>	<p>da/from ø 12 a/to ø 30</p>	<p>da/from ø 32 a/to ø 38</p>		
		<p>Acciaio inox Stainless steel</p>	<p>€ 77,00</p>	<p>€ 82,00</p>		
	<p>Piastra collarino per uscita cappa 40x40 Spigot for hood exit 40x40</p>	<p>Sezioni in cm Sections cm</p>	<p>da/from ø 12 a/to ø 30</p>	<p>da/from ø 32 a/to ø 40</p>		
		<p>Acciaio inox Stainless steel</p>	<p>€ 93,00</p>	<p>€ 105,00</p>		
	<p>Piastra collarino per uscita cappa 40x60 Spigot for hood exit 40x60</p>	<p>Sezioni in cm Sections cm</p>	<p>da/from ø 12 a/to ø 30</p>	<p>da/from ø 32 a/to ø 40</p>		
		<p>Acciaio inox Stainless steel</p>	<p>€ 105,00</p>	<p>€ 116,00</p>		

COMPONENTI PER IMPIANTI

ACCESSORIES AND FITTINGS
 KOMPONENTEN FÜR ANLAGEN
 COMPOSANTS POUR INSTALLATIONS

PLENIUM	MODELLO CAPPE HOODS MODEL	A	INOX S/S
	cm		Euro
	320	230	867,00
	340	230	867,00
	360	230	867,00
	380	270	934,00
	400	270	934,00
	420	270	934,00
	440	270	934,00
	460	300	1.052,00
	480	300	1.052,00
	500	300	1.052,00
	520	350	1.052,00
	540	350	1.052,00
	560	350	1.052,00
	580	350	1.052,00
	600	350	1.052,00










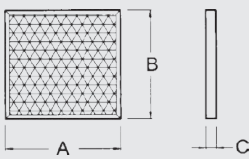
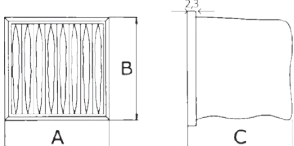


COMPONENTI PER IMPIANTI

ACCESSORIES AND FITTINGS
 KOMONENTEN FÜR ANLAGEN
 COMPOSANTS POUR INSTALLATIONS

	Tubo 1 mt Duct 1 mt	Diametro cm Diameter cm	ø 20	ø 25	ø 30	ø 35	ø 40	ø 45	ø 50
		Acciaio inox AISI 304 Stainless steel AISI 304	€ 278,00	€ 370,00	€ 435,00	€ 504,00	€ 565,00	€ 624,00	€ 685,00
	Tubo 0,5 mt Duct 0,5 mt	Diametro cm Diameter cm	ø 20	ø 25	ø 30	ø 35	ø 40	ø 45	ø 50
		Acciaio inox AISI 304 Stainless steel AISI 304	€ 175,00	€ 231,00	€ 271,00	€ 580,00	€ 315,00	€ 391,00	€ 428,00
	TEE 90°	Diametro cm Diameter cm	ø 20	ø 25	ø 30	ø 35	ø 40	ø 45	ø 50
		Acciaio inox AISI 304 Stainless steel AISI 304	€ 502,00	€ 608,00	€ 763,00	€ 890,00	€ 1.063,00	€ 1.217,00	€ 1.374,00
	Curva 45° Curve 45°	Diametro cm Diameter cm	ø 20	ø 25	ø 30	ø 35	ø 40	ø 45	ø 50
		Acciaio inox AISI 304 Stainless steel AISI 304	€ 247,00	€ 286,00	€ 358,00	€ 407,00	€ 490,00	€ 555,00	€ 647,00
	Curva 90° Curve 90°	Diametro cm Diameter cm	ø 20	ø 25	ø 30	ø 35	ø 40	ø 45	ø 50
		Acciaio inox AISI 304 Stainless steel AISI 304	€ 444,00	€ 514,00	€ 644,00	€ 733,00	€ 838,00	€ 998,00	€ 1.151,00
	Cappello cono Cone hat	Diametro cm Diameter cm	ø 20	ø 25	ø 30	ø 35	ø 40	ø 45	ø 50
		Acciaio inox AISI 304 Stainless steel AISI 304	€ 273,00	€ 327,00	€ 384,00	€ 439,00	€ 517,00	€ 594,00	€ 657,00

ACCESSORI E RICAMBI

ACCESSORIES AND SPARE PARTS
ZUBEHORE UND ERSATZEILE
ACCESSOIRES ET PIECES RECHANGE

	MODELLO MODEL	DESCRIZIONE DESCRIPTION	DIMENSIONE DIMENSION	PREZZO PRICE
			cm	Euro
	FL 40	Filtro a labirinto Stainless steel labyrinth filter	A 40 x B 40 x C 2	98,00
	FL 50		A 40 x B 50 x C 2	110,00
	FL 40 FF	Filtro a labirinto antifiama DIN 18869-5 Tipo A S/S flame retardant filter DIN 18869-5 Type A Flammschutzfilter DIN 18869-5 Typ A	A 40 x B 40 x C 4	128,00
	FL 50 FF		A 40 x B 50 x C 4	146,00
	FCA 40X40	Filtro a carbone attivo Carbon filter	A 40 x B 40 x C 2	126,00
	FCA 40X50		A 40 x B 50 x C 2	145,00
	FA/L	Faretti a led - 5000 K - 130 lm - 1 W - 24 VDC Led spotlight - 5000 K - 130 lm - 1 W - 24 VDC	ø 6,8	36,00
	LL 8	Lampada a neon a led 220/240 - 4000 K Led light 220/240V - 4000 K	8w - 800 lm L = 60	162,00
	LL 16	 <div style="display: inline-block; vertical-align: middle;"> <p>Classe II</p>  <p>-20°C +40°C 30.000 hours</p> </div> <p>EC: A++</p>	16w - 1600 lm L = 120	174,00
	FS 5	Filtro sintetico Synthetic filter	A 28,7 x B 59,2 x C 4,8	30,00
	FS 9		A 59,2 x B 59,2 x C 4,8	41,00
	FS 40		A 40 x B 40 x C 4,8	31,00
	FS 50		A 50 x B 50 x C 4,8	42,00
	FT 28	Filtro a tasche Bag filter	A 28,7 x B 59,2 x C 53,5	121,00
	FT 59		A 59,2 x B 59,2 x C 53,5	149,00
	FCA 16	Filtro a carbone Carbon filter	A 16 L 40	105,00
	SCA 25	Sacco carbone Bag of filter carbon	kg 25	195,00

REGOLATORE MONOFASE DIGITALE

SINGLE PHASE DIGITAL SPEED CONTROLLER

EINPHASEN-DIGITALREGLER

RÉGULATEUR MONOPHASÉ NUMÉRIQUE



RED 10A

Per modelli - For models
Modelle für - Pour les models:

- SDR 7/7
- SDR 9/9 Tight

CARATTERISTICHE DETAILS	
Alimentazione - Power supply Versorgung - Alimentation	275 Vac / monofase IP 56 Hz 50/60
Potenza nominale - Rated power Nenneleistung - Puissance nominale	1000 W
Dimensioni - Dimensions Ausmaße - Dimensions	L = 158 mm H = 117 mm P = 77 mm
Corrente massima di spunto - Maximum peak current Anlaufspitzenstrom - Courant maxi	8 A
Fusibile di protezione - Fuse Schutzsicherung - Fusible de protection	10 A
Circuito di controllo - Control circuit Steuerkreis - Circuit de contrôle	Microprocessore
Corrente in servizio continuo - Continuous service current Dauerstrom - Courant de service continu	6,4 A
A norme - To standards Gemäß Normen - Aux normes	EN 55014-1, EN 55014-2 EN 60204-1, EN 60335-1 EN 61000-3-2, EN 61000-3-3, EN 61000-4-2, EN 61000-4-4, EN 61000-4-5
Prezzo Price	Euro 255,00

REGOLATORE MONOFASE MANUALE

SINGLE PHASE MANUAL SPEED CONTROLLER

EINPHASEN-HANDREGLER

RÉGULATEUR MONOPHASÉ MANUEL



REM 10A

Per modelli - For models
Modelle für - Pour les models:

- SDR 7/7
- SDR 9/9 Tight
- ECM 7/7 6
- ECM 7/7 4
- ECM 9/7 6
- ECM 9/7 4
- ECM 9/9 6
- ECM 9/9 4
- ECM 9/9 6
- ECM 9/9 4
- ECM 10/8 6
- ECM 10/8 6
- ECM 10/10 6
- ECL 5
- ECZ 7/7 6
- ECZ 7/7 4
- ECZ 9/7 6
- ECZ 9/7 4
- ECZ 9/9 6
- ECZ 9/9 4
- ECZ 10/8 6
- ECZ 10/10 6

CARATTERISTICHE DETAILS	
Alimentazione - Power supply Versorgung - Alimentation	230 Vac / monofase IP 56 Hz 50/60
Potenza nominale - Rated power Nenneleistung - Puissance nominale	1200 W
Dimensioni - Dimensions Ausmaße - Dimensions	L = 130 mm H = 85 mm P = 60 mm
Corrente massima di spunto - Maximum peak current Anlaufspitzenstrom - Courant maxi	8 A
Fusibile di protezione - Fuse Schutzsicherung - Fusible de protection	10 A
Corrente in servizio continuo - Continuous service current Dauerstrom - Courant de service continu	6,4 A
A norme - To standards Gemäß Normen - Aux normes	EN 55014-1, EN 55014-2 EN 60204-1, EN 60335-1 EN 61000-3-2, EN 61000-3-3, EN 61000-4-2, EN 61000-4-4, EN 61000-4-5
Prezzo Price	Euro 231,00

REGOLATORE MONOFASE MANUALE

SINGLE PHASE MANUAL SPEED CONTROLLER

EINPHASEN-HANDREGLER

RÉGULATEUR MONOPHASÉ MANUEL



RCS 210

Per modelli - For models
Modelle für - Pour les models:

- ECM 10/8 4
- ECZ 10/8 4
- ECL 9
- ECE 30

CARATTERISTICHE DETAILS	
Alimentazione - Power supply Versorgung - Alimentation	230 V.c.a.
Potenza nominale - Rated power Nenneleistung - Puissance nominale	1500 W
Dimensioni - Dimensions Ausmaße - Dimensions	L = 170 mm H = 106 mm P = 83 mm
Corrente massima di spunto - Maximum peak current Anlaufspitzenstrom - Courant maxi	12 A
Fusibile di protezione - Fuse Schutzsicherung - Fusible de protection	10 A
Circuito di controllo - Control circuit Steuerkreis - Circuit de contrôle	Microprocessore
Corrente in servizio continuo - Continuous service current Dauerstrom - Courant de service continu	7,5 A
A norme - To standards Gemäß Normen - Aux normes	EN 55014-1, EN 55014-2 EN 60204-1, EN 60335-1 EN 61000-3-2, EN 61000-3-3, EN 61000-4-2, EN 61000-4-4, EN 61000-4-5
Prezzo Price	Euro 333,00

REGOLATORE MONOFASE MANUALE

SINGLE PHASE MANUAL SPEED CONTROLLER

EINPHASEN-HANDREGLER

RÉGULATEUR MONOPHASÉ MANUEL



RCS 250

Per modelli - For models
Modelle für - Pour les models:

- ECM 10/10 4
- ECM 12/12 6 A
- ECZ 10/10 4
- ECZ 12/12 6 A
- ECL 14
- ECE 45
- ECE 60

CARATTERISTICHE DETAILS	
Alimentazione - Power supply Versorgung - Alimentation	230 V.c.a.
Potenza nominale - Rated power Nenneleistung - Puissance nominale	2500 W
Dimensioni - Dimensions Ausmaße - Dimensions	L = 170 mm H = 106 mm P = 83 mm
Corrente massima di spunto - Maximum peak current Anlaufspitzenstrom - Courant maxi	18 A
Fusibile di protezione - Fuse Schutzsicherung - Fusible de protection	16 A
Circuito di controllo - Control circuit Steuerkreis - Circuit de contrôle	Microprocessore
Corrente in servizio continuo - Continuous service current Dauerstrom - Courant de service continu	12 A
A norme - To standards Gemäß Normen - Aux normes	EN 55014-1, EN 55014-2 EN 60204-1, EN 60335-1 EN 61000-3-2, EN 61000-3-3, EN 61000-4-2, EN 61000-4-4, EN 61000-4-5
Prezzo Price	Euro 446,00

REGOLATORE 4 VELOCITÀ TRIFASE

4-SPEED THREE-PHASE SPEED CONTROLLER
DREIPHASENREGLER MIT 4 GESCHWINDIGKEITSSTUFEN
RÉGULATEUR 4 VITESSES TRIPHASÉ



RTE

CARATTERISTICHE DETAILS

Regolatore manuale a 4 velocità realizzato con il sistema a "trasformatore" che garantisce una regolazione ottimale dei parametri elettrici del motore. CEI 17-13/1 EN 60439.

4-speed manual controller based on a "transformer" type system to guarantee precise control over the electrical parameters of the motor. CEI 17-13/1 EN 60439.

Manuelier Regler mit 4 Geschwindigkeiten, mit dem "Wandler"-System realisiert, welches eine optimale Einstellung der elektrischen Parameter des Motors garantiert. IEC 17-13/1 EN 60439.

Régulateur manuel à 4 vitesses réalisé à partir d'un "transformateur" assurant une régulation optimale des paramètres électriques du moteur CEI 17-13/1 EN 60439.

Volt 400/3/50 Hz IP 55.

MODELLO MODEL	POTENZA POWER	A	KG	DIMENSIONI DIMENSIONS	PREZZO
	kW			(LxPxH) mm	Euro
RTE 2	0,75	2	15	320x180x420	2.187,00
RTE 4	1,5	4	18	320x180x420	2.297,00
RTE 6	2	6	25	340x180x460	2.974,00
RTE 10	3	10	37	400x200x625	3.299,00
RTE 16	4	16	45	400x200x625	3.851,00
RTE 25	5,5	25	70	500x260x700	5.302,00
RTE 32	7,5	32	70	500x260x700	5.636,00

QUADRO ELETTRICO 2 VELOCITÀ

2-SPEED ELECTRIC BOARD
SICHERUNGSSCHALTAFEL MIT 2 GESCHWINDIGKEITEN
TABLEAU 2 VITESSES ÉLECTRIQUE



QE-QED

Quadro elettrico trifase a 2 velocità completo di telesalvamotore, fusibile di linea a norme CEI 17-13/1 EN 60439.

Three-phase 2 speed electric board complete with a remote overload cut-out. line fuse in compliance with standard CEI 17-13/1 EN 60439.

Dreiphasige Sicherungsschalttafel mit 1-2 Geschwindigkeiten, komplett mit ferngesteuertem Motorschutzschalter, Netzsicherung laut IEC 17-13/1 EN 60439.

Tableau électrique triphasé à 2 vitesses, muni d'un télédisjoncteur moteur, d'un fusible de ligne selon la norme CEI 17-13/1 EN 60439.

Volt 400/3/50 Hz IP 55.

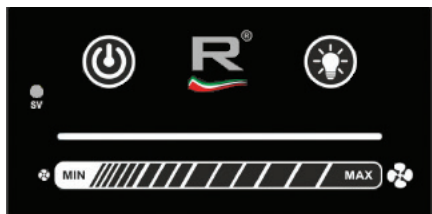
MODELLO MODEL	VELOCITÀ SPEED	POTENZA POWER	DIMENSIONI DIMENSIONS	PREZZO
		kW	(LxPxH) mm	Euro
QED 4	2	4	320x120x380	1.252,00
QED 5,5	2	5,5	320x120x380	1.306,00

REGOLATORE MONOFASE TOUCH

SINGLE PHASE TOUCH SPEED CONTROLLER

EINPHASEN-TOUCH REGLER

RÉGULATEUR MONOPHASÉ TOUCH



RETOUCH

Per modelli - For models
Modelle für - Pour les models:

- SDR 7/7
- SDR 9/9 Tight



CARATTERISTICHE DETAILS	
Alimentazione - Power supply - Versorgung - Alimentation	220-240 VAC / IP 30 50-60 Hz
Potenza nominale - Rated power - Nennleistung - Puissance nominale	750 W
Dimensioni - Dimensions - Ausmaße - Dimensions	L = 100 mm H = 50 mm P = 15 mm
Potenza max luci - Max lights power Maximale Lichtleistung - Puissance max des lumières	1500 Watt
Consumo in stand (kit completo tastiera + cablaggio potenza) - Stand consumption (complete keyboard kit + power wiring) - Standverbrauch (komplettes Tastatur-Kit + Stromkabel) - Consommation stand (kit clavier complet + câblage d'alimentation)	80 mA
Corrente in servizio continuo - Continuous service current Dauerstrom - Courant de service continu	-5/+60 gradi di esercizio - degrees of operation 2024-35 EU (bassa tensione - low voltage) 2024-30 EU (EMC) 2011-65 EU (RoHS)
A norme - To standards - Gemäß Normen - Aux normes	
Prezzo - Price	Euro 320,00

DETERGENTE PER PULIZIA FILTRO ELETTROSTATICO*

DETERGENT FOR CLEANING ELECTROSTATIC FILTER

REINIGUNGSMITTEL ZUM REINIGEN DES ELEKTROFILTERS

DÉTERGENT POUR LE LAVAGE DU FILTRE ÉLECTROSTATIQUE

	MOD.	kg	PREZZO PRICE Euro
	DS A01212 Detergente super-concentrato per vapori oleosi e grassi Super concentrated detergent for oily and greasy vapors Hochkonzentriertes reinigungsmittel für ölige und fettige dämpfe Détergent super concentré pour vapeurs huileuses et grasses	5	275,00
	DS B01212 Detergente super concentrato per polveri atmosferiche (pm 2,5) e fumi secchi Super concentrated detergent for atmospheric dust (pm 2,5) And dry fumes Hochkonzentriertes reinigungsmittel für atmosphärischen staub (pm 2,5) und trockenem rauch Détergent super concentré pour les poussières atmosphériques (pm 2,5) et vapeurs sèches	5	330,00

*Per modelli - For models - Modelle für - Pour les models: ECE - ECET - CCE





















▶ SCAN ME



▶ SCAN ME



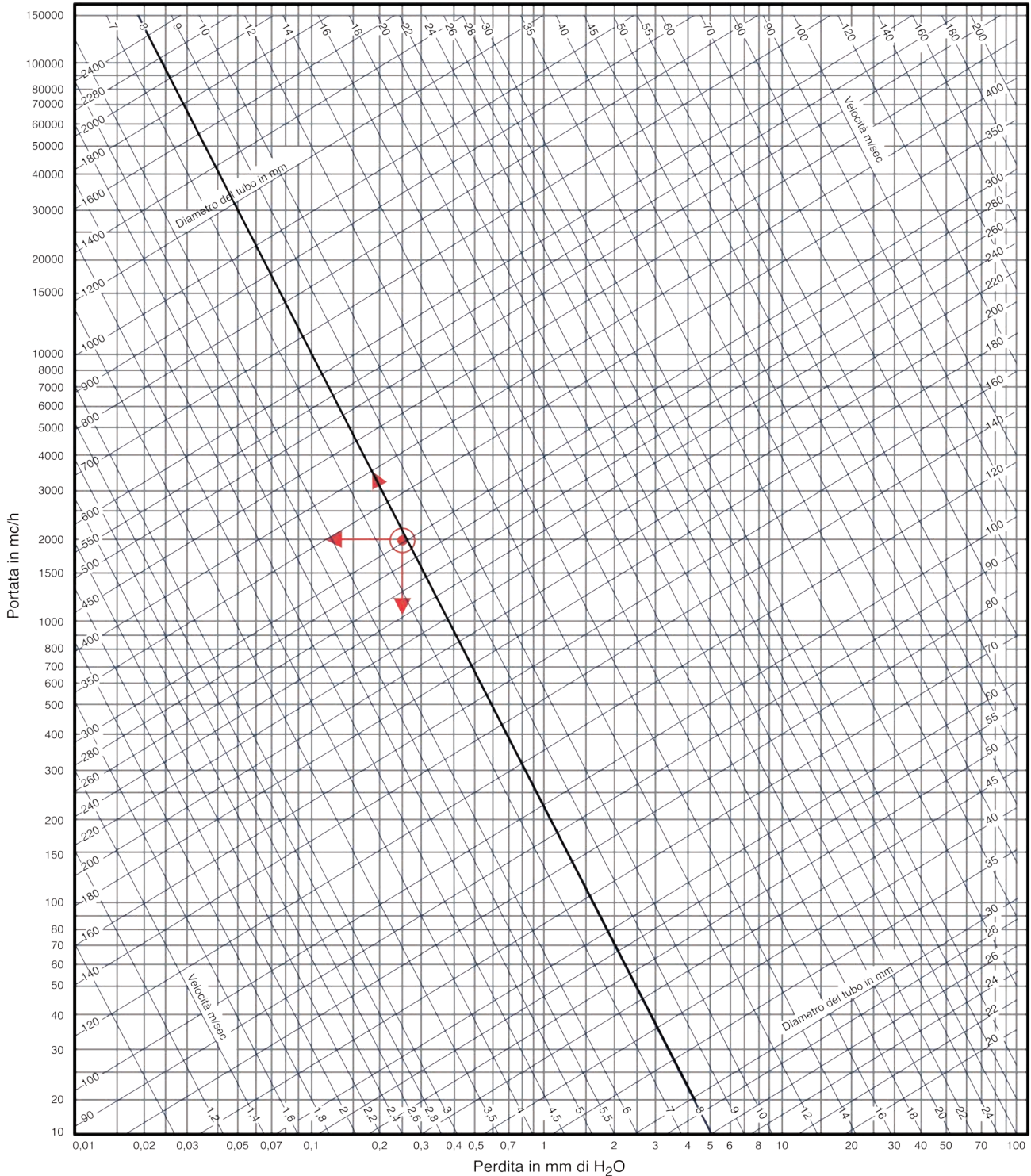
PEZZI DI RICAMBIO SPARE PARTS

	CODICE CODE	DESCRIZIONE DESCRIPTION	PREZZI PRICE	DA UTILIZZARE SUI NOSTRI PRODOTTI / TO USE ON OUR PRODUCTS
	DSSTAFF	STAFFA DI FISSAGGIO / FIXING BRACKET	31,00	Su tutte le nostre cappe a parete / On all of our wall-mounted hoods
	DSGOLF	GOLFARE / EYEBOLT	10,00	Su tutte le nostre cappe (eccetto cappe snack profondità 70 cm) / On all of our hoods (except snack hoods depth 70 cm)
	DSRUBSG	RUBINETTO SCARICA GRASSI / DRAIN TAP	20,00	Su tutte le nostre cappe / On all of our hoods
	CP002	COPERCHIO CAPPE PARETE CON FORO PER MOTORE SDR 7/7 / WALL-MOUNTED HOOD COVER WITH HOLE FOR FAN SDR 7/7 Dim.: 500x473 mm. (233x200 mm.)	143,00	Su tutte le nostre cappe a parete con motore SDR 7/7 / On all of our wall-mounted hoods with fan SDR 7/7
	CP012	COPERCHIO CAPPE PARETE CON FORO PER MOTORE SDR 9/9 / WALL-MOUNTED HOOD COVER WITH HOLE FOR FAN SDR 9/9 Dim.: 500x473 mm. (300x255 mm.)	139,00	Su tutte le nostre cappe a parete con motore SDR 9/9 / On all of our wall-mounted hoods with fan SDR 9/9
	CP003	COPERCHIO CAPPE PARETE SENZA FORO / WALL-MOUNTED HOOD COVER WITHOUT HOLE Dim.: 500x473 mm.	147,00	Su tutte le nostre cappe a parete senza motore / On all of our wall-mounted hoods without fan
	CP014	COPERCHIO CAPPE CENTRALI CON FORO PER MOTORE SDR 7/7 / ISLAND HOOD COVER WITH HOLE FOR FAN SDR 7/7 Dim.: 500x717 mm. (233x200 mm.)	170,00	Su tutte le nostre cappe centrali con motore SDR 7/7 / On all of our island hoods with fan SDR 7/7
	CP024	COPERCHIO CAPPE CENTRALI CON FORO PER MOTORE SDR 9/9 / ISLAND HOOD COVER WITH HOLE FOR FAN SDR 9/9 Dim.: 500x717 mm. (300x255 mm.)	167,00	Su tutte le nostre cappe centrali con motore SDR 9/9 / On all of our island hoods with fan SDR 9/9
	CP015	COPERCHIO CAPPE CENTRALI SENZA FORO / ISLAND HOOD COVER WITHOUT HOLE Dim.: 500x717 mm.	174,00	Su tutte le nostre cappe centrali senza motore / On all of our island hoods without fan
	DSDISTANZ10	DISTANZIERE DA 100 mm / SPACER OF 100 mm	24,00	Su tutte le nostre cappe / On all of our hoods
	DSDISTANZ15	DISTANZIERE DA 150 mm / SPACER OF 150 mm	28,00	Su tutte le nostre cappe / On all of our hoods
	DSDISTANZ20	DISTANZIERE DA 200 mm / SPACER OF 200 mm	31,00	Su tutte le nostre cappe / On all of our hoods
	DSPLEX	FASCIA DI PLEXIGLASS PER COPERTURA LUCE / BAND OF PLEXIGLASS FOR LIGHT COVER	59,00	Su tutte le nostre cappe / On all of our hoods
	DSCAVLED	CAVO DI COLLEGAMENTO LUCE LED / LED LIGHT CONNECTION CABLE	20,00	Su tutte le nostre cappe "PN" con luci neon a LED / On all of our hoods "PN" with tube LED light
	DSETICHRED	ETICHETTA ADESIVA PER REGOLATORE DI VELOCITÀ DIGITALE / CONTROL STICKER DIGITAL SPEED CONTROLLER	36,00	Su tutte le nostre cappe Snack con regolatore digitale / On all of our Snack hoods with digital speed controller
	DSRED10AI	REGOLATORE DI VELOCITÀ DIGITALE DA INCASSO / BUILT-IN DIGITAL SPEED CONTROLLER	255,00	Su tutte le nostre cappe Snack con regolatore digitale / On all of our Snack hoods with digital speed controller
	DSETICHREM	ETICHETTA ADESIVA PER REGOLATORE DI VELOCITÀ MANUALE / CONTROL STICKER MANUAL SPEED CONTROLLER	36,00	Su tutte le nostre cappe Snack con regolatore manuale / On all of our Snack hoods with manual speed controller
	DSREM10AI	REGOLATORE DI VELOCITÀ MANUALE DA INCASSO (rotellina inclusa) / BUILT-IN MANUAL SPEED CONTROLLER (wheel included)	231,00	Su tutte le nostre cappe Snack con regolatore manuale / On all of our Snack hoods with manual speed controller

VENTILAZIONE INDUSTRIALE

INDUSTRIAL VENTILATION
 INDUSTRIELÜFTUNG
 VENTILATION INDUSTRIELLE

Perdite di carico condotte circolari

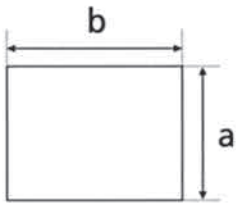


Perdite di carico in mm di H₂O per 1 m di condotto.

Esempio: Trovare la perdita per attrito provocata dal passaggio di 2000 m³/h di aria, in una tubazione lunga 1 m avente diametro 300 mm. Scorrendo verso destra la linea orizzontale dei 2000 m³/h, dove si incrocia la linea obliqua del diametro 300 mm si ha l'intersezione con la linea obliqua della velocità (8 m/s) e scendendo verticalmente sulla scala delle perdite di carico si legge 0,27 mm H₂O. Moltiplicando per i metri di tubazione si ottiene la pressione totale necessaria.

VENTILAZIONE INDUSTRIALE

INDUSTRIAL VENTILATION
INDUSTRIELÜFTUNG
VENTILATION INDUSTRIELLE



a \ b	250	300	350	400	450	500	550	600	650	700	750	800	850	900	950	1000	1200	1400	1600	1800	
150	230	245	245	260	275	290	300	310	320												
200	265	285	285	305	320	340	350	365	380	390	400	415									
250	300	325	325	345	365	380	400	415	430	445	455	470	480	495	505	520					
300	330	355	355	370	400	425	440	460	475	490	505	520	535	550	560	575	620				
350		380	380	410	435	455	475	495	515	535	550	565	585	600	615	625	680	725			
400				440	465	490	515	535	555	575	590	610	625	645	660	675	730	780	830	870	
450					490	520	545	565	590	610	630	650	670	685	705	720	780	835	885	935	
500						545	575	600	625	645	665	685	710	725	745	760	830	880	940	990	

Esempio: la tubazione a 300 mm per una portata di 500 m³/h ha una perdita di carico di 1,5 mm H₂O per metro.
Per la medesima portata e uguale perdita di pressione si dovranno usare le seguenti tubazioni rettangolari:
a x b = 150 x 550, 200 x 400, 250 x 300 mm

Tabella aspirazione apparecchi da cucina - Aspiration kitchen fitting list - Tabelle passende Lüftung für Kukengeräte - Tableau aspiration appareil de cuisine

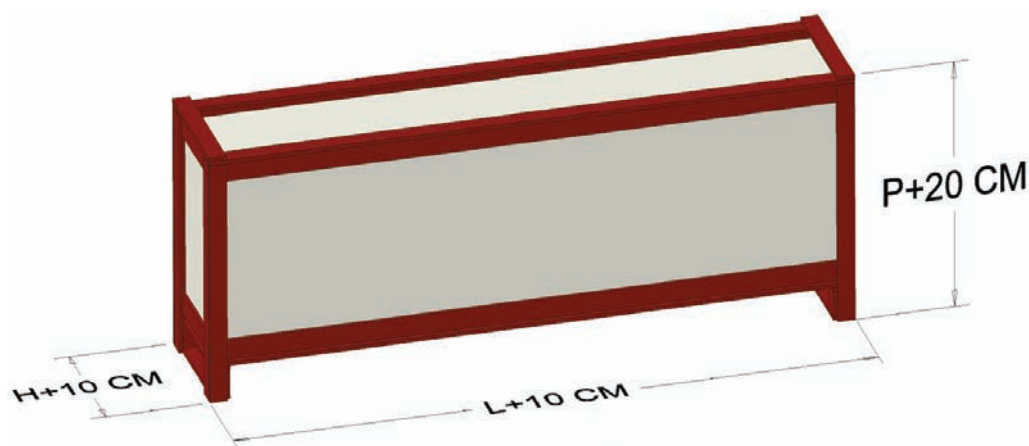
TIPO APPARECCHIO - FITTINGS TYPE - GERATMODEL - TYPE APPAREIL	PROFONDITÀ - DEPTH TIEFE - PROFONDEUR		PROFONDITÀ - DEPTH TIEFE - PROFONDEUR	
	70 cm		90 cm	
	A gas Gas unit Gas unit A gas	Elettrico Electric units Electrlish Electrique	A gas Gas unit Gas unit A gas	Elettrico Electric units Electrlish Electrique
	m³/h			
Bagnomaria - Bain-Marie - Bain Maries - Bain-Maries	250	200	300	200
Brasiera - Tilting pan - Kippbratpfannen - Sauteuse	1000	800	1200	1000
Cucina 4 fuochi - Cooker with 4 rings - Herd 4 brenner - Cuisine 4 feux	650	500	800	650
Cucina 6 fuochi - Cooker with 6 rings - Herd 6 brenner - Cuisine 6 feux	1000	800	1200	1000
Cucina 8 fuochi - Cooker with 8 rings - Herd 8 brenner - Cuisine 8 feux	1300	1000	1600	1300
Cuocipasta - Pasta cooker - Nudelkocher - Cuiseur à pates	600	500	700	600
Fry-top liscio - Fry-smooth top - Brattplatte glatt - Plaque grillades lisse*	1600	1300	1800	1500
Fry-top rigato - Fry-lined top - Brattplatte geriffelt - Plaque grillades nervure*	1800	1600	2200	1800
Friggitrice - Fryer - Fritteusen - Friteuse*	1800	1500	2200	1800
Pietra lavica - Lava stone - Lavastein grills - Grilles à pierre lavique*	2000	1700	2400	2100
Salamandra - Salamander - Salamander - Salamandre*	-	200	-	250

*Valori per moduli da 35-40 cm

TIPO APPARECCHIO - FITTINGS TYPE - GERATMODEL - TYPE APPAREIL		
	A gas Gas unit Gas unit A gas	Elettrico Electric units Electrlish Electrique
	m³/h	
Pentola 40/60 l - Pot 40/60 l - Topf 40/60 l - Marmites 40/60 l	1500	1200
Pentola 60/100 l - Pot 60/100 l - Topf 60/100 l - Marmites 60/100 l	1800	1400
Pentola 100/120 l - Pot 100/120 l - Topf 100/120 l - Marmites 100/120 l	2000	1600
Forni a convenzione 6 griglie - Combi-oven 6 grates - Convention öfen 6 blech - Four à convention à 6 grilles	800	600
Forni a convenzione 10 griglie - Combi-oven 10 grates - Convention öfen 10 blech - Four à convention à 10 grilles	1200	1000
Forni a convenzione 20 griglie - Combi-oven 20 grates - Convention öfen 20 blech - Four à convention à 20 grilles	1500	1300
Forni a vapore 6 griglie - Steam oven 6 grates - Dampföfen 6 blech - Four à vapeur à 6 grilles	1000	800
Forni a vapore 10 griglie - Steam oven 10 grates - Dampföfen 10 blech - Four à vapeur à 10 grilles	1800	1600
Forni a vapore 20 griglie - Steam oven 20 grates - Dampföfen 20 blech - Four à vapeur à 20 grilles	2400	2200
Forno pizza - Pizza oven - Ofen für pizza - Four pour pizza	1400	1100
Wok	800	600
Kebab	1800	1500

IMBALLO CAPPE

HOODS PACKAGING
 VERPACKUNG FÜR HAUBEN
 EMBALLAGE POUR HOTTES



P ed **H** sono da considerare quelle della cappa (la cappa viene imballata in piedi)
P and **H** are to be considered those of the hood (the hood is packaged upright)
P und **H** sind als die der Haube zu betrachten (die Haube vertikal verpackt ist)
P et **H** sont à considérer comme ceux de la hotte (la hotte est emballé verticalement)

IMBALLO CASSONATI E CENTRALINE

ENCASED FANS AND FILTRATION UNIT PACKAGING
 VERPACKUNG FÜR ABLUFTMOTOR MIT GEBLÄSE UND ABLUFTREINIGUNGSANLAGE MIT AKTIVKOHLEFILTER
 EMBALLAGE POUR CAISSONS DE VENTILATION CENTRIFUGHE ET À CARBON ACTIF

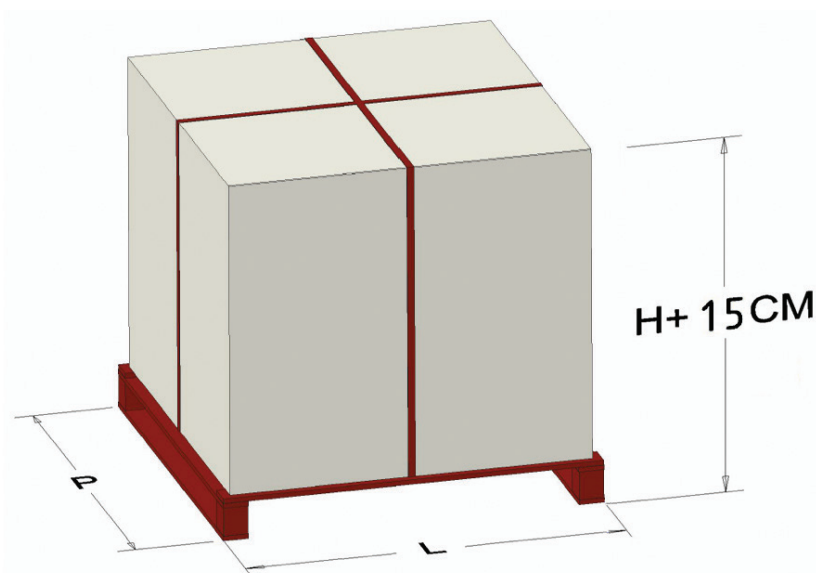


TABELLA DI COMPORTAMENTO DELL' ACCIAIO INOX NEI CONFRONTI DI ALCUNE SOSTANZE

TABLE OF STAINLESS STEEL PRODUCT REACTIONS
TABLEAU DES RÉACTIONS DE L'ACIER INOX AVEC CERTAINES SUBSTANCES
TABELLE ÜBER DAS VERHALTEN VON EDELSTAHL GEGENÜBER EINIGEN SUBSTANZEN





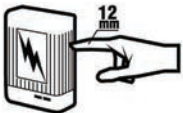













SOSTANZE / SUBSTANCES / SUBSTANCES / SUBSTANZEN	ACCIAIO INOX UTILIZZATO STAINLESS STEEL USED ACIER INOX UTILISÉES EDELSTAHL VERWENDET 350		
	AISI 430	AISI 304	AISI 316
ACIDO CLORIDRICO (tutte le concentrazioni) HYDROCHLORIC ACID (all concentrations) ACIDE CHLORHYDRIQUE (toutes les concentrations) SALZSAURE (alle Konzentrationen)	○	○	○
ACIDO FLUORIDRICO (tutte le concentrazioni) HYDROFLUORIC ACID (all concentrations) ACIDE FLUORYDRIQUE (toutes les concentrations) FLUORWASSERSTOFFSAURE (alle Konzentrationen)	○	○	○
ACIDO MURIATICO (cloridrico commerciale) MURIATIC ACID (commercial hydrochloric) ACIDE MURIATIQUE (acide chlorhydrique dans le commerce) CHLORWASSERSTOFF (handelsübliche Salzsäure)	○	○	○
ACIDO NITRICO fino a 10% a 80°C NITRIC ACID up to 10% at 80°C ACIDE NITRIQUE jusqu'à 10% à 80°C SALPETERSAURE bis 10% bei 80 °C	●	●	●
ACIDO SOLFORICO FUMANTE (oleum) 50°C FUMING SULPHURIC ACID (oleum) 50°C ACIDE SULFURIQUE FUMANT (oleum) 50°C DAMPFENDE SCHWEFELSAURE (Oleum) 50 °C	◐	◐	◐
ACQUA RAGIA TURPENTINE WHITE SPIRIT TERPENTIN	●	●	●
ALCOOL ALCOHOL ALCOOL ALKOHOL	●	●	●
BENZINA BENZENE ESSENCE BENZIN	●	●	●
BICARBONATO DI SODIO (tutte le concentrazioni) SODIUM BICARBONATE (all concentrations) BICARBONATE DE SOUDE (toutes les concentrations) NATRIUMHYDROGENKARBONAT (alle Konzentrationen)	●	●	●
CANDEGGINA BLEACH EAU DE JAVEL CHLORBLEICHE	○	◐	◐
CARBONATO DI SODIO (soda solvay) fino a 20% SODIUM CARBONATE (solvay soda) up to 20% SOUDE (set solvay) jusqu'à 20% NATRIUMKARBONAT (Soda) bis 20%	●	●	●
DILUENTI (acetone, toluolo, ecc.) THINNERS (acetone, toluol, etc.) DILUANTS (acétone, toluène, etc.) VERDÜNNUNGSMITTEL (Aceton, Toluolo, usw.)	●	●	●
GAS DI CLORO UMIDO DAMP CHLORINE GAS GAZ DE CHLORE HUMIDE FEUCHTES CHLORGAS	○	○	○
SAPONE SOAP SAVON SEIFE	●	●	●
SODA CAUSTICA fino a 20% CAUSTIC SODA up to 20% SOUDE CAUSTIQUE jusqu'à 20% ATZNATRON bis 20%	●	●	●
SOLFATO DI RAME 10% COPPER SULPHATE 10% SULFATE DE CUIVRE 10% KUPFERSULFAT 10%	◐	◐	●
SOLVENTI (trielina, benzolo, ecc.) SOLVENTS (triethylene, benzol, etc.) SOLVANTS (trichloréthylène, benzène, etc.) LÖSEMITTEL (Trichloräthylen, Benzol, usw.)	●	●	●
VERNICI PAINTS VERNIS LACKE	●	●	●

SIMBOLI: SYMBOLS: SYMBOLES: SYMBOLE:

- Se in condizioni corrette di impiego, non esistono pericoli di corrosione.
When correctly used, there is no danger of corrosion.
Dans le cadre d'une utilisation normale, il n'existe pas de risque de corrosion.
Keine Korrosionsgefahr bei richtiger Verwendung.
- ◐ Possibilità di corrosione più o meno marcata: è necessario verificare le condizioni di impiego.
More or less marked risk of corrosion: always check the instructions for use.
Risque de corrosion plus ou moins marquée: il est nécessaire de contrôler les conditions d'utilisation.
Mehr oder weniger markante Korrosionsmöglichkeit: Verwendungsbedingungen überprüfen.
- Marcati fenomeni corrosivi: non utilizzare.
Severe corrosion: do not use.
Phénomènes de corrosion marqués: ne pas utiliser.
Markante Korrosionserscheinungen: nicht verwenden.
- La percentuale delle concentrazioni indicate si riferiscono ai pesi della sostanza allo stato puro, diluita in acqua.
Come temperatura si considera quella ambiente, salvo indicazioni contrarie.
The percentage concentrations indicated refer to the weight of the pure substance, diluted in water.
The temperature considered is room temperature, unless otherwise indicated.
La concentration indiquée se réfère au poids de la substance à l'état pur, diluée dans l'eau.
La température de référence est la température ambiante, sauf indication contraire.
Die %-Anteile der angegebenen Konzentrationen beziehen sich auf das Gewicht der Substanz in reinem Zustand, in Wasser verdünnt.
Temperaturangaben immer in Raumtemperatur, soweit nicht anders angegeben.

TABELLA PROTEZIONE IP CONFRONTI DI ALCUNE SOSTANZE

TABLE OF
TABLEAU DES
TABELLE ÜBER

SOLIDI / SOLIDS / SOLIDES / FESTSTOFFE		ACQUA / WATER / L'EAU / WASSER	
0	 No Protezione	0	 No Protezione
1	 Protezione contro un oggetto solido più grande di 50 mm come una mano.	1	 Protezione contro l'acqua che cade verticalmente dall'alto verso il basso. Permitted solo un limitato ingresso di acqua.
2	 Protezione contro un oggetto solido più grande di 12.5 mm come un dito.	2	 Protezione contro l'acqua che cade verticalmente dall'alto verso il basso sulla trappola inclinata di 15 gradi. Permitted solo un limitato ingresso di acqua.
3	 Protezione contro un oggetto solido più grande di 2.5 mm come un cacciavite.	3	 Protezione contro schizzi di acqua che provengono in direzione 60 gradi. Permitted solo un limitato ingresso di acqua.
4	 Protezione contro un oggetto solido più grande di 1 mm come un cavo elettrico.	4	 Protezione da spruzzi di acqua provenienti da tutte le direzioni. Permitted solo un limitato ingresso di acqua.
5	 Protezione contro la polvere. È permesso solo un limitato ingresso di polvere. La polvere non interferirà con il funzionamento dell'attrezzatura.	5	 Protezione contro getti di acqua. Permitted solo un limitato ingresso di acqua.
6	 Completamente a prova di polvere. La polvere assolutamente non penetrerà nella trappola.	6	 Acqua derivante da getti ad alta pressione. È permesso solo un limitato ingresso di acqua. L'acqua non interferirà con il funzionamento dell'attrezzatura.
IP PROTEZIONE INGRESSO  SOLIDI  ACQUA		7	 Può essere sommersa in acqua tra 15 cm e 1 m senza essere danneggiata.
		8	 Protezione contro immersione in acqua profonda e alta pressione.

ORDINI: Gli ordini devono pervenire alla nostra sede via mail e possono essere ritenuti accettati solo dopo il ricevimento della relativa conferma d'ordine controfirmata. Ogni ordine comporta per l'acquirente l'accettazione senza riserve delle presenti condizioni di vendita. Eventuali variazioni dovranno essere comunicate entro e non oltre 48 ore dall'invio della controfirma.

PREZZI: I prezzi indicati nel presente listino sono al netto dell'IVA, spese di trasporto, imballo e di qualsiasi altro onere. I prezzi sono suscettibili di variazioni senza preavviso in adeguamento ai costi di materiale e mano d'opera e sono pertanto validi quelli in vigore alla data dell'ordine.

PAGAMENTI: I pagamenti devono essere effettuati tramite bonifico bancario, a seconda di quanto riportato nella nostra conferma d'ordine. Non sono ammessi arrotondamenti o trattenute arbitrarie. Il ritardato pagamento darà luogo ad uno slittamento della consegna. Non sono ammesse compensazioni fra gli importi dovuti ed eventuali crediti derivanti da reclami e/o applicazioni delle clausole di garanzia.

TERMINI DI CONSEGNA: I termini di consegna non sono impegnativi, sono stimati e si intendono di pronto merce dal nostro magazzino. La nostra società si riserva di frazionare o differire le consegne dei prodotti, anche appartenenti al medesimo ordine, in conseguenza a cause di forza maggiore, senza che ciò possa dar luogo a contestazioni, indennizzi o risarcimenti di alcun genere, o all'annullamento totale o parziale dell'ordine da parte del Cliente. La consegna se non diversamente concordata per iscritto, sarà eseguita franco nostro stabilimento.

Se in porto assegnato, la merce viaggia sempre a rischio del Cliente, il quale risponde di danni, smarrimenti e/o mancanze. Per spedizioni in porto franco, eventuali danni o mancanze devono essere contestate dal Cliente al vettore al momento della consegna e annotate in bolla. In caso di ritardato ritiro la consegna viene eseguita dal giorno successivo all'avviso di merce pronta.

In caso di eventuali ritardi, la nostra società si esonera da eventuali penali concordati con i Vostri clienti.

GARANZIA: Ogni nostro prodotto è coperto da garanzia su qualsiasi difetto di progettazione e fabbricazione con validità di 12 mesi dalla data di consegna. Eventuali contestazioni o reclami devono pervenire per iscritto alla nostra società entro 8 giorni dal ricevimento della merce, pena la decadenza della garanzia stessa. La garanzia è limitata alla riparazione o sostituzione dei prodotti o loro componenti che risultassero originariamente difettosi e che non presentino inconvenienti dovuti a normale logorio, errato o improprio utilizzo o evidente manomissione.

I materiali da riparare o sostituire dovranno essere inviati in porto franco presso il nostro stabilimento, indicando nel documento di accompagnamento la causale e gli estremi della nostra fattura relativa, e saranno riconsegnati al Cliente in porto assegnato.

Nel caso fosse necessario un intervento tecnico verranno addebitate al Cliente le relative spese di mano d'opera, viaggio e trasferta. L'avanzamento di un reclamo non libera al Cliente dall'obbligo del pagamento dell'intero prezzo nei termini convenuti nella nostra conferma d'ordine.

L'applicazione dei termini di garanzia non comporta in alcun caso obblighi di risarcimento danni nei confronti del Cliente.

FORO COMPETENTE: Per eventuali controversie è competente il Foro di Ancona.

CONDIZIONI RISERVATE AL CLIENTE

DATA

SCONTO

PAGAMENTO

NOTE

ORDERS: Orders must be sent to our offices by E-mail and they can only be considered as accepted once the relative order countersigned confirmation has been received. When placing an order, the client unreservedly accepts these conditions of sale. Any variations must be agreed and confirmed by our company beforehand and will only be valid for the sale to which they refer. Any changes must be communicated no later than 48 hours after sending the countersignature.

PRICES: The prices indicated in this price list are net of VAT, transport costs, packaging and any other charges. The prices are subject to alteration without prior notification in line with variations in material and labour costs. Consequently, the prices in force at the time of ordering will be deemed as valid.

PAYMENT TERMS: Payments must be made via swift transfer as indicated in our order confirmation. Rounding-off or any form of arbitrary deductions will not be allowed. Delayed payment will result in a postponement of the delivery. Credits deriving from claims and/or the application of any warranty clauses will not be compensated against the amount due.

DELIVERY TERMS: The delivery times are not binding, they are estimated and are intended as ready goods from our warehouse. The company reserves the right to split or vary delivery of the products ordered, even belonging to the same order, in case of circumstances arising beyond the company's control. This action by the company will not lead to claims, damages or compensation of any kind, or cancellation of the order either total or partial by the client.

Unless otherwise agreed in writing, delivery will be made ex our factory.

In case of carriage unpaid, the goods always travel at the risk of the Customer, who is liable for damage, loss and / or missing items. For carriage paid shipments, any damage or shortages must be contested by the Customer to the carrier at the time of delivery and noted on the delivery note. In case of delayed collection, delivery is carried out from the day following the notice of ready goods.

In case of any delays, our company is exempt from any penalties agreed with your customers.

WARRANTY: All our products are covered by a warranty for design and/or manufacturing faults for a period of 12 months starting from the date of delivery. Any contestations or claims/complaints must be made in writing and reach our offices no later than 8 days following receipt of the goods, otherwise the warranty itself will be deemed as no longer valid. The warranty is limited to the repair or replacement of the products, or their components that are found to be defective at origin and providing that the fault is not due to normal wear and tear, incorrect or improper use or obvious tampering with the product itself. Material to be repaired or replaced must be delivered free of charge to our works. The accompanying documentation must state the reason for the return and the details of the relative invoice. The repaired/replaced components will be returned to the client carriage unpaid. Should a technical intervention by one of our technicians become necessary, the relative labour costs, travelling expenses and board and lodgings will be charged to the client. Any claim raised by the client will not free him from the obligation of paying the entire amount due as agreed in our order confirmation. Under no circumstances does the application of the warranty terms give the client any rights to claim compensation for damages.

COMPETENT COURT: Any disputes will fall under the jurisdiction of the Law Courts of Ancona (Italy).

CUSTOMER RESERVED CONDITIONS

DATE

DISCOUNT

PAYMENT

NOTES

BESTELLUNGEN: Bestellungen sollen per E-Mail an unser Büro gesendet werden und gelten erst danach Erhalt der entsprechenden gegenzeichneten Auftragsbestätigung als bestätigt. Jede Bestellung beinhaltet für den Käufer die vorbehaltlose Annahme der vorliegenden Verkaufsbedingungen. Eventuelle Änderungen müssen nicht spätestens als 48 Stunden nach der Versand der gegenzeichneten Auftragsbestätigung mitgeteilt werden.

PREISE: Die in dieser Preisliste angegebenen Preise verstehen sich zuzüglich Mehrwertsteuer, Transportkosten, Verpackung und sonstiger Abgaben.

Die Preise unterliegen Änderungen zur Arbeitskosten ohne Vorankündigung. Daher sind jene gültig, die am Bestellsdatum in Kraft sind.

ZAHLUNGEN: Zahlungen müssen per Banküberweisung erfolgen, gemäß der Bedingungen unserer Bestellbestätigung. Abrundungen und eigenmächtige Abzüge sind nicht erlaubt. Zahlungsverzug führt zu einer Verschiebung der Lieferung. Verrechnungen zwischen noch zu zahlenden Beträgen und eventuellen Krediten aus Reklamationen und/oder Anwendungen der Garantieklauseln sind nicht gestattet.

LIEFERBEDINGUNGEN: Lieferbedingungen sind unverbindlich, sie sind geschätzt und verstehen sich als fertige Ware ab unserem Lager. Unser Unternehmen behält sich das Recht vor, zu teilen oder zu verschieben Lieferungen von Produkten, auch aus derselben Bestellung, aufgrund höherer Gewalt, ohne dass dies Grund zu irgendwelchen Beanstandungen, Entschädigungen oder Schadensersatz geführt oder zur gesamten oder teilweisen Annullierung der Bestellung von Seiten des Kunden. Sofern nicht anders schriftlich vereinbart, erfolgt die Lieferung ab unserem Werk. Bei Versendung reist die Ware immer auf Gefahr des Kunden, der für Beschädigung, Verlust und / oder fehlende Gegenstände haftet. Bei Freihafensendungen sind eventuelle Beschädigungen oder Fehlmengen zum Zeitpunkt der Lieferung vom Kunden gegenüber dem Frachtführer zu beanstanden und auf dem Lieferschein zu vermerken. Bei verspäteter Abholung die Lieferung erfolgt ab dem Tag nach der Bereitstellungsanzeige.

Im Falle von Verzögerungen ist unser Unternehmen von allen mit Ihren Kunden vereinbarten Strafen befreit.

GARANTIE: Für jedes unserer Produkte gilt eine gültige Garantie für alle Konstruktions- und Herstellungsfehler von 12 Monate ab Lieferdatum. Eventuelle Beanstandungen oder Reklamationen müssen schriftlich innerhalb von 8 Tagen nach Warenerhalt unsere Firma erreichen, ansonsten verfällt die Garantie. Die Garantie beschränkt sich auf die Reparatur oder den Austausch von Produkten oder deren Komponenten, die ursprünglich defekt sind und keine Probleme aufgrund normaler Abnutzung, falscher oder unsachgemäßer Verwendung oder offensichtlicher Manipulation aufweisen. Die zu reparierenden oder zu ersetzenden Materialien sind frachtfrei an unser Werk unter Angabe des Grundes und der Einzelheiten unserer entsprechenden Rechnung im Begleitdokument zu senden und werden unfrei an den Kunden zurückgesandt.

Sollte eine technische Intervention erforderlich sein, werden die entsprechenden Arbeits-, Reise- und Reisekosten dem Kunden in Rechnung gestellt. Das Einleiten einer Reklamation befreit den Kunden nicht von der Zahlungspflicht des Gesamtpreises entsprechend der in unserer Bestellbestätigung vereinbarten Bedingungen.

Die Anwendung der Garantiebedingungen bringt nicht die Pflicht zu Schadensersatz gegenüber dem Kunden mit sich.

GERICHTSSTAND: Für alle Streitigkeiten ist das Gericht von Ancona zuständig.

DEM KUNDEN VORBEHALTENE BEDINGUNGEN

DATUM

RABATT

ZAHLUNG

HINWEIS

CONDITIONS GÉNÉRALES DE VENTE

COMMANDES: Les commandes doivent être envoyées à notre bureau par e-mail et ne peuvent être considérées comme acceptées qu'après réception de la confirmation de commande contresignée correspondante. Chaque commande implique pour l'acheteur l'acceptation sans réserve des présentes conditions de vente. Toute modification doit être agréée et confirmée par notre société et n'aura de valeur que pour la vente à laquelle elle se rapporte.

PRIX : Les prix indiqués dans cette liste de prix s'entendent hors TVA, et ne comprennent pas les frais de transport, ni d'emballage ni tout autre frais.

Les prix peuvent subir des variations en fonction des coûts des matériaux et de main d'oeuvre; cela sans préavis. Toute commande est donc établie selon le tarif en vigueur à la date de cette dernière.

PAIEMENTS: Les paiements doivent être effectués par virement bancaire, en fonction de ce qui est déclaré dans notre confirmation de commande. Les arrondis ou les déductions arbitraires ne sont pas autorisés. Le retard de paiement entraînera une prolongation de la livraison. Aucune compensation n'est autorisée entre les montants dus et tous crédits dérivant de réclamations et/ou d'applications des clauses de garantie.

DÉLAIS DE LIVRAISON: Les conditions de livraison ne sont pas contractuelles, elles sont estimées et s'entendent comme des marchandises prêtes à partir de notre entrepôt. Notre société se réserve le droit de fractionner ou de retarder les livraisons des produits, même s'ils appartiennent à la même commande, suite à des cas de force majeure, sans que cela puisse donner lieu à contestations, indemnités ou dédommagements de quelque nature que ce soit, ni à annulation totale ou partielle de la commande par le Client. Sauf convention écrite contraire, la livraison s'effectuera départ usine.

Les marchandises voyagent toujours aux risques et périls du client, même en cas de livraison gratuite. Tout dommage ou les manquements du produits doivent être contestés par le Client auprès du transporteur au moment de la livraison et notés sur le bon de livraison. En cas de retard d'enlèvement, la livraison est effectuée à partir du jour suivante de l'avis de marchandise prête.

En cas de retard, notre société est exonérée de toute pénalité convenue avec vos clients.

GARANTIE: Chacun de nos produits est couvert par une garantie pour tout défaut de conception et de fabrication valable 12 mois à partir de la date de livraison. Toute contestation ou réclamation doit parvenir par écrit à notre société dans les 8 jours suivant la réception de la marchandise, sous peine de déchéance de la garantie elle-même. La garantie est limitée à la réparation ou au remplacement des produits ou de leurs composants qui étaient défectueux à l'origine et qui ne présentent pas de problèmes dus à une usure normale, une utilisation incorrecte /impropre ou une altération évidente. Les matériaux à réparer ou à remplacer doivent être envoyés en port payé à notre usine, en indiquant dans le document d'accompagnement le motif et les détails de notre facture relative, et seront retournés au Client en port dû. Si une intervention technique s'avérait nécessaire, le Client se sera responsable des frais de main d'œuvre y afférents, voyage et transfert. L'avancement d'une réclamation ne libère pas le Client de l'obligation de payer l'intégralité du prix dans les conditions convenues dans notre confirmation de commande.

L'application des conditions de garantie n'implique en aucun cas des obligations de dommages et intérêts envers le Client.

JURIDICTION: Le Tribunal d'Ancône est compétent pour tout litige.

CONDITIONS RÉSERVÉES AU CLIENT

DATE

REMISE

PAIEMENT

REMARQUE

RISTOPRO



PROFESSIONAL CATERING EQUIPMENT

SPONSORSHIP



RISTOPRO è presente anche al campionato internazionale “Ligier European” come sponsor per la “LR Dynamic Events”.



Su richiesta dei nostri clienti mettiamo a disposizione, il servizio aggiuntivo, di ottimizzazione, logistica e trasporto sia in Italia che all'estero.

Fermo restando la combinazione di vendita presso il nostro stabilimento, su richiesta offriamo a costi vantaggiosi il servizio di trasporto per l'Italia e l'estero, avendo cura di organizzare le spedizioni nei minimi dettagli e con la massima copertura e sicurezza.





WWW.RISTOPRO.COM

I prodotti di questo catalogo possono essere soggetti a modifiche tecniche, dimensionali e di design apportate dall'azienda produttrice senza obbligo di preavviso e senza responsabilità.

Le foto sono a scopo illustrativo.

The products on the catalogue can be subject to technical and design changes made by the manufacturer without notice and responsibility.

The oictures are illustrative purpose.

Es gelten unsere Allgemeinen Geschäftsbedingungen.

Irrtum und technische Änderungen vorbehalten.

Abbildung ähnlinch.

Les produits en cet catalogue peut être soumis à des changements techniques et de design faites par le fabricant sans préavis ni responsabilité. Les photos sont à titre illustratifs.

RISTOPRO



PROFESSIONAL CATERING EQUIPMENT

ED.6 - 09/2022 V

RISTOPRO SRL

**BORGO TUFICO, 47
60044 FABRIANO (AN)
TEL. +39 0732 043494**

WWW.RISTOPRO.COM

INFO@RISTOPRO.COM

**CODICE UNIVOCO: W7YVJK9
RISTOPROSRL@PEC.IT**

P.IVA 02690480427

follow us on:



follow us on website

Partners of
Specifi

member of the

Made in Fabriano
a c a d e m y

